

Публичное акционерное общество «Мобильные ТелеСистемы»

Бухгалтерская отчетность за 2022 год
и аудиторское заключение
независимого аудитора

АУДИТОРСКОЕ ЗАКЛЮЧЕНИЕ НЕЗАВИСИМОГО АУДИТОРА

Акционерам и Совету директоров Публичного акционерного общества
«Мобильные ТелеСистемы»

Мнение

Мы провели аудит бухгалтерской отчетности Публичного акционерного общества
«Мобильные ТелеСистемы» («Компания»), состоящей из:

- Бухгалтерского баланса по состоянию на 31 декабря 2022 года;
- Отчета о финансовых результатах за 2022 год;
- Приложений к бухгалтерскому балансу и отчету о финансовых результатах:
 - Отчета об изменениях капитала за 2022 год;
 - Отчета о движении денежных средств за 2022 год;
 - Пояснений к бухгалтерскому балансу и отчету о финансовых результатах, включая основные положения учетной политики.

По нашему мнению, прилагаемая бухгалтерская отчетность отражает достоверно во всех существенных отношениях финансовое положение Компании по состоянию на 31 декабря 2022 года, а также ее финансовые результаты и движение денежных средств за 2022 год в соответствии с российскими стандартами бухгалтерского учета и отчетности («РСБУ»).

Основание для выражения мнения

Мы провели аудит в соответствии с Международными стандартами аудита («МСА»). Наша ответственность согласно указанным стандартам далее раскрывается в разделе *«Ответственность аудитора за аудит бухгалтерской отчетности»* нашего заключения. Мы независимы по отношению к Компании в соответствии с *Правилами независимости аудиторов и аудиторских организаций и Кодексом профессиональной этики аудиторов*, применимыми к нашему аудиту бухгалтерской отчетности в Российской Федерации, и *Кодексом этики профессиональных бухгалтеров Совета по международным стандартам этики для бухгалтеров* («Кодекс СМСЭБ»), и нами выполнены прочие этические обязанности в соответствии с этими требованиями и Кодексом СМСЭБ. Мы полагаем, что полученные нами аудиторские доказательства являются достаточными и надлежащими, чтобы служить основанием для выражения нашего мнения.

Ключевые вопросы аудита

Ключевые вопросы аудита – это вопросы, которые, согласно нашему профессиональному суждению, являлись наиболее значимыми для нашего аудита бухгалтерской отчетности за текущий период. Эти вопросы были рассмотрены в контексте нашего аудита бухгалтерской отчетности в целом и при формировании нашего мнения об этой отчетности, и мы не выражаем отдельного мнения по этим вопросам.

Признание выручки

Выручка Компании от оказания услуг связи состоит из большого количества индивидуально несущественных транзакций, полученных из нескольких систем, баз данных и прочих источников, включающих автоматизированные системы расчетов. Учет и отражение такой выручки представляют собой высоко автоматизированный процесс и базируются на установленных тарифных планах.

Мы отнесли вопрос признания выручки от оказания услуг связи к ключевым в связи со сложностью информационных систем, задействованных в процессе учета выручки, и рисков некорректного признания и оценки выручки в условиях большого разнообразия и постоянного изменения тарифных планов, маркетинговых предложений и скидок, предоставляемых абонентам. Это потребовало увеличения объема аудиторских процедур и привлечения специалистов, обладающих знаниями в области информационных технологий (ИТ), для выявления, тестирования и оценки систем, программных приложений и автоматизированных процедур контроля Компании.

См. пояснения 2.10, 15 и 17 к бухгалтерской отчетности.

Наши аудиторские процедуры по проверке выручки от оказания услуг связи, помимо прочего, включали:

- Мы оценили среду ИТ, обеспечивающую функционирование автоматизированных систем расчетов и прочих ИТ-систем, связанных с бухгалтерским учетом, включая процедуры контроля за изменениями и разграничениями полномочий пользователей, и протестировали эти средства контроля;
- Мы протестировали средства контроля в процессе признания выручки, в том числе в следующих областях: фиксация и регистрация звонков, их продолжительности, оказания услуг передачи данных и дополнительных услуг; авторизация изменений тарифных планов и ввода этой информации в автоматизированные системы расчетов; корректность применения маркетинговых предложений и скидок;
- Мы провели сквозное тестирование сверки данных о продолжительности и количестве предоставленных услуг связи от момента их первоначальной регистрации коммутационным оборудованием к автоматизированным системам расчетов и прочим ИТ-системам и далее – к записям бухгалтерского учета, в том числе выборочная проверка ручных корректировок, сделанных при переносе данных из автоматизированных систем расчетов и прочих ИТ-систем в главную книгу;
- Мы совершили тестовые вызовы для проверки точности определения факта соединений, их продолжительности и правильности тарификации;
- Мы проанализировали маркетинговые предложения и скидки на предмет их корректного учета в соответствии с принятой учетной политикой Компании;
- Мы провели выборочную сверку информации о тарифах действующих услуг связи, занесенных в автоматизированные системы расчета, с утвержденными приказами о тарифах и опубликованными тарифными планами;
- Мы проанализировали учетную политику Компании в отношении признания выручки от оказания услуг связи и оценили, насколько существующая политика уместна для новых видов операций и применена корректно;

Оценка финансовых вложений в уставные капиталы дочерних и ассоциированных предприятий

Компания применяет отдельные принципы метода долевого участия для учета финансовых вложений в уставные капиталы дочерних и ассоциированных предприятий. Также Компания тестирует на обесценение финансовые вложения в уставные капиталы дочерних и ассоциированных предприятий.

Данный вопрос мы отнесли к ключевым в связи с существенностью финансовых вложений в уставные капиталы дочерних и ассоциированных предприятий для бухгалтерской отчетности, а также в связи с тем, что применение отдельных принципов метода долевого участия, определение наличия объективных признаков снижения стоимости и, при необходимости, оценка величины обесценения инвестиций, требуют сложных расчетов и выработки суждений.

См. пояснения 2.8 и 6 к бухгалтерской отчетности.

- Мы оценили соответствие раскрываемой информации в бухгалтерской отчетности требованиям применимых стандартов.

Мы получили понимание порядка учета финансовых вложений в уставные капиталы дочерних и ассоциированных предприятий и оценки их обесценения.

Также наши аудиторские процедуры включали:

- Мы провели выборочную проверку стоимости финансовых вложений в уставные капиталы дочерних и ассоциированных предприятий путем:
 - (1) сравнения первоначальной стоимости финансового вложения на дату приобретения с подтверждающими документами,
 - (2) сравнения доли Компании в прибылях и убытках и прочем совокупном доходе с финансовой отчетностью дочерних и ассоциированных предприятий за отчетный период,
 - (3) проверки корректности прибылей и убытков и прочего совокупного дохода, отраженных в финансовой отчетности дочерних и ассоциированных предприятий за отчетный период,
 - (4) проверки прочих изменений стоимости финансовых вложений с подтверждающими документами на даты операций.
- Мы оценили корректность определения руководством Компании наличия объективных признаков снижения стоимости финансовых вложений в уставные капиталы дочерних и ассоциированных предприятий и проверку расчета обесценения по тем финансовым вложениям, где были идентифицированы признаки снижения стоимости. Проверка расчета обесценения включала сравнение справедливой стоимости финансового вложения с учетной стоимостью финансового вложения, а также анализ предпосылок и суждений, примененных руководством при определении справедливой стоимости. Мы проверили полноту и провели оценку соответствия раскрытий, содержащихся в бухгалтерской отчетности, требованиям применимых стандартов составления отчетности.

**Реорганизация Компании в форме
выделения из нее дочернего
предприятия ООО «БИК»**

Как указано в пояснении 27 к бухгалтерской отчетности Компании 16 декабря 2022 года в ЕГРЮЛ внесена запись о создании ООО «Башенная инфраструктурная компания» (ООО «БИК») в результате реорганизации ПАО «МТС» путем выделения из него ООО «БИК». В соответствии с решением внеочередного общего собрания ПАО «МТС» от 30 июня 2021 года ООО «БИК» перешла часть имущества, прав и обязанностей. Общая сумма переданных активов, прав, обязанностей и обязательств составила 64 165 413 тыс. руб. Финансовый результат от реорганизации составил 64 190 413 тыс. руб. (доход) и был отражен на счетах капитала по строке «Нераспределенная прибыль».

В результате заключенного впоследствии с ООО «БИК» договора аренды ПАО «МТС» признало активы в форме права пользования в размере 94 027 917 тыс. руб. и обязательства по аренде в размере 94 027 917 тыс. руб. в отношении аренды более 21 тысячи антенно-мачтовых сооружений, башен и опор для размещения оборудования связи на срок 10 лет.

Мы считаем реорганизацию и последующую аренду башен ключевым вопросом аудита, основанным на существенности операции для бухгалтерской отчетности, а также на значимых суждениях и оценках, сделанных руководством при определении способа учета аренды башен, а также анализе положений заключенного

Наши аудиторские процедуры, связанные с проверкой учета проведенной реорганизации и учета последующей аренды, помимо прочих, включали:

- Мы получили понимание порядка учета и изучили документы, относящиеся к реорганизации ПАО «МТС» путем выделения из него ООО «БИК»;
- Мы получили понимание средств контроля, относящихся к учету выделения ООО «БИК» и учету последующей аренды башен;
- Мы провели оценку корректности применения применимых бухгалтерских стандартов и итогового учета и раскрытия активов в форме права пользования и соответствующих обязательств по аренде, включая оценку применимого срока аренды;
- Мы провели оценку того, является ли раскрытие информации по реорганизации в пояснениях к бухгалтерской отчетности надлежащим с точки зрения описания всех ключевых условий и примененных суждений.

впоследствии договора аренды и определении соответствующего срока аренды. Это потребовало значительного внимания и усилий аудитора при выполнении процедур по оценке учета, представления и раскрытия руководством в бухгалтерской отчетности аренды башен и идентификации каждой единицы учета в рамках операции в соответствии с применимыми стандартами.

Соблюдение антикоррупционных законов и нормативных актов и связанных с ними последствий для учета и раскрытий

В марте 2019 года Компания достигла соглашения с Комиссией по ценным бумагам и биржам США и Министерством юстиции США в отношении расследования деятельности бывшего дочернего предприятия Компании в Узбекистане. Компания согласилась на принятие запретительного приказа, выпущенного Комиссией по ценным бумагам и биржам США, («Приказ») и заключила соглашение об отсрочке судебного преследования («DPA»). В соответствии с условиями Приказа и DPA в сентябре 2019 года Компания согласилась на введение независимого наблюдения за соблюдением их требований («Независимый наблюдатель») для, среди прочего, проверки, тестирования и улучшения антикоррупционного кодекса, политик и процедур Компании сроком на три года. В 2021 году Министерство юстиции США и Комиссия по ценным бумагам и биржам США одобрили продление срока наблюдения на один год, что разрешено условиями DPA и Приказа.

Наши аудиторские процедуры, связанные с проверкой оценки Компании любых оценочных и условных обязательств, связанных с потенциальными случаями несоблюдения антикоррупционных законов и нормативных актов, помимо прочих, включали:

- Мы получили понимание законов и нормативных актов, которые должна соблюдать Компания, чтобы получить представление об их актуальности и применимости к Компании и оценить любые потенциальные штрафы, которые могут возникнуть в случае их несоблюдения;
- Мы ознакомились с процедурами, проведенными Независимым наблюдателем, и оценили последствия их выводов, в том числе обсудили их с руководством Компании, а также с внутренними и внешними юридическими консультантами;
- Мы провели опрос руководства относительно их последующих действий по результатам внутренних и внешних расследований, влияющих на дизайн и эффективность средств контроля, связанных с комплаенс программой Компании, и средств контроля, касающихся предотвращения и выявления случаев мошенничества и коррупции;
- Мы протестировали дизайн и эффективность средств контроля, включая, среди прочего, средства контроля, представленные контрольной средой (включая работу «горячей линии» по информированию о случаях мошенничества и выявление недобросовестных действий), и средства контроля за соблюдением деловыми партнерами антикоррупционных кодексов;
- Мы изучили протоколы заседаний Совета Директоров;

Почему мы считаем вопрос ключевым для аудита**Что было сделано в ходе аудита**

Аудиторские процедуры, необходимые для оценки суждений руководства в области условных обязательств, связанных с любым потенциальным случаем несоблюдения антикоррупционных законов и нормативных актов по состоянию на 31 декабря 2022 года, потребовали применить высокую степень аудиторского суждения при оценке того, подтверждают ли полученные аудиторские доказательства оценку руководства.

См. пояснение 30 к бухгалтерской отчетности.

- Мы проверили оценку руководства соблюдения антикоррупционных законов и нормативных актов, а также оценку условных обязательств, связанных с любыми потенциальными случаями несоблюдения;
- Мы получили подтверждения от внешних и внутренних юридических консультантов;
- В отношении учетной политики Компании по учету оценочных обязательств и раскрытию условных обязательств мы оценили, насколько существующая политика уместна и применена корректно, и оценили соответствие раскрываемой информации в бухгалтерской отчетности требованиям ПБУ 8/2010 «Оценочные обязательства, условные обязательства и условные активы».

Ответственность руководства и лиц, отвечающих за корпоративное управление, за бухгалтерскую отчетность

Руководство несет ответственность за подготовку и достоверное представление бухгалтерской отчетности в соответствии с РСБУ и за систему внутреннего контроля, которую руководство считает необходимой для подготовки бухгалтерской отчетности, не содержащей существенных искажений вследствие недобросовестных действий или ошибок.

При подготовке бухгалтерской отчетности руководство несет ответственность за оценку способности Компании продолжать непрерывно свою деятельность, за раскрытие в соответствующих случаях сведений, относящихся к непрерывности деятельности, и за составление отчетности на основе допущения о непрерывности деятельности, за исключением случаев, когда руководство намеревается ликвидировать Компанию, прекратить ее деятельность или когда у него отсутствует какая-либо иная реальная альтернатива, кроме ликвидации или прекращения деятельности.

Лица, отвечающие за корпоративное управление, несут ответственность за надзор за подготовкой бухгалтерской отчетности Компании.

Ответственность аудитора за аудит бухгалтерской отчетности

Наша цель состоит в получении разумной уверенности в том, что бухгалтерская отчетность не содержит существенных искажений вследствие недобросовестных действий или ошибок, и в выпуске аудиторского заключения, содержащего наше мнение. Разумная уверенность представляет собой высокую степень уверенности, но не является гарантией того, что аудит, проведенный в соответствии с МСА, всегда выявляет существенные искажения при их наличии.

Искажения могут быть результатом недобросовестных действий или ошибок и считаются существенными, если можно обоснованно предположить, что в отдельности или в совокупности они могут повлиять на экономические решения пользователей, принимаемые на основе бухгалтерской отчетности.

В рамках аудита, проводимого в соответствии с МСА, мы применяем профессиональное суждение и сохраняем профессиональный скептицизм на протяжении всего аудита. Кроме того, мы выполняем следующее:

- выявляем и оцениваем риски существенного искажения бухгалтерской отчетности вследствие недобросовестных действий или ошибок; разрабатываем и проводим аудиторские процедуры в ответ на эти риски; получаем аудиторские доказательства, являющиеся достаточными и надлежащими, чтобы служить основанием для выражения нашего мнения. Риск необнаружения существенного искажения в результате недобросовестных действий выше, чем риск необнаружения существенного искажения в результате ошибки, так как недобросовестные действия могут включать сговор, подлог, умышленный пропуск, искаженное представление информации или действия в обход системы внутреннего контроля;
- получаем понимание системы внутреннего контроля, имеющей значение для аудита, с целью разработки аудиторских процедур, соответствующих обстоятельствам, но не с целью выражения мнения об эффективности системы внутреннего контроля Компании;
- оцениваем надлежащий характер применяемой учетной политики и обоснованность оценочных значений, рассчитанных руководством, и соответствующего раскрытия информации;
- делаем вывод о правомерности применения руководством допущения непрерывности деятельности, а на основании полученных аудиторских доказательств – вывод о том, имеется ли существенная неопределенность в связи с событиями или условиями, в результате которых могут возникнуть значительные сомнения в способности Компании продолжать непрерывно свою деятельность. Если мы приходим к выводу о наличии существенной неопределенности, мы должны привлечь внимание в нашем аудиторском заключении к соответствующему раскрытию информации в бухгалтерской отчетности или, если такое раскрытие информации является ненадлежащим, модифицировать наше мнение. Наши выводы основаны на аудиторских доказательствах, полученных до даты нашего аудиторского заключения. Однако будущие события или условия могут привести к тому, что Компания утратит способность продолжать непрерывно свою деятельность;
- проводим оценку представления бухгалтерской отчетности в целом, ее структуры и содержания, включая раскрытие информации, а также того, представляет ли бухгалтерская отчетность лежащие в ее основе операции и события так, чтобы было обеспечено их достоверное представление.

Мы осуществляем информационное взаимодействие с лицами, отвечающими за корпоративное управление, доводя до их сведения, помимо прочего, информацию о запланированном объеме и сроках аудита, а также о существенных замечаниях по результатам аудита, в том числе о значительных недостатках системы внутреннего контроля, которые мы выявляем в процессе аудита.

Мы также предоставляем лицам, отвечающим за корпоративное управление, заявление о том, что мы соблюдали все соответствующие этические требования в отношении независимости и информировали этих лиц обо всех взаимоотношениях и прочих вопросах, которые можно обоснованно считать оказывающими влияние на независимость аудитора, а в необходимых случаях – о соответствующих мерах предосторожности.

Из тех вопросов, которые мы довели до сведения лиц, отвечающих за корпоративное управление, мы определяем вопросы, которые были наиболее значимыми для аудита бухгалтерской отчетности за текущий период и, следовательно, являются ключевыми вопросами аудита. Мы описываем эти вопросы в нашем аудиторском заключении, кроме случаев, когда публичное раскрытие информации об этих вопросах запрещено законом или нормативным актом или когда в крайне редких случаях мы приходим к выводу о том, что информация о каком-либо вопросе не должна быть сообщена в нашем заключении, так как можно обоснованно предположить, что отрицательные последствия сообщения такой информации превысят общественно значимую пользу от ее сообщения.



Швецов Андрей Викторович
(ОГРН №21906101417),
Руководитель задания,

Лицо, уполномоченное генеральным директором на подписание аудиторского заключения от имени АО ДРТ (ОГРН № 12006020384), действующее на основании доверенности от 10 июня 2022 года

29 марта 2023 года

БУХГАЛТЕРСКИЙ БАЛАНС на 31 декабря 2022 года

Организация	Публичное акционерное общество «Мобильные ТелеСистемы»	Дата (число, месяц, год)	31.12.2022	К О Д Ы	0710001
Идентификационный номер налогоплательщика		по ОКПО	52686811		
Вид экономической деятельности	Деятельность в области связи на базе беспроводных технологий	ИНН	7740000076		
Организационно-правовая форма/форма собственности	Публичное акционерное общество/ Совместная частная и иностранная собственность	по ОКВЭД 2	61.20		
Единица измерения	тыс. руб.	по ОКПОФ/по ОКФС	12247/34		
Адрес	109147, г. Москва, ул. Марксистская, д. 4.	по ОКЕИ	384		

Бухгалтерская отчетность подлежит обязательному аудиту
 Наименование аудиторской организации
 Идентификационный номер налогоплательщика аудиторской организации
 Основной государственный регистрационный номер аудиторской организации

<input checked="" type="checkbox"/> Да <input type="checkbox"/> Нет
АО ДРТ
ИНН 7703097990
ОГРН 1027700425444

Наименование показателя	Пояснение	На 31 декабря 2022 года	На 31 декабря 2021 года	На 31 декабря 2020 года
АКТИВ				
I. ВНЕОБОРОТНЫЕ АКТИВЫ				
Нематериальные активы	3	25 152 667	19 762 415	19 090 789
Расходы на заключение контрактов с абонентами		17 789 592	17 934 546	17 539 906
Неисключительные права на использование активов	3	49 411 740	59 909 943	53 213 077
Основные средства	4	194 439 559	218 716 971	206 675 728
Активы в форме права пользования	5	183 534 522	114 870 529	111 061 674
Незавершенные капитальные вложения	4	45 204 781	34 629 161	25 479 869
Финансовые вложения в уставные капиталы дочерних и ассоциированных предприятий	6	402 754 756	374 230 642	302 822 284
Прочие финансовые вложения	7	27 326 356	21 578 452	11 912 224
Прочие внеоборотные активы	8	13 368 839	7 333 698	6 065 429
Итого по разделу I		958 982 812	868 966 357	753 860 980
II. ОБОРОТНЫЕ АКТИВЫ				
Запасы		1 998 280	781 936	914 524
Налог на добавленную стоимость по приобретенным ценностям		8 004 544	8 334 692	7 825 953
Дебиторская задолженность	9	26 448 546	24 122 857	29 515 917
Прочие финансовые вложения (за исключением денежных эквивалентов)	7	11 342 153	10 666 931	12 056 098
Денежные средства и денежные эквиваленты	10	16 055 800	22 442 953	46 844 624
Прочие оборотные активы		209 682	145 792	82 751
Итого по разделу II		64 059 005	66 495 161	97 239 867
БАЛАНС		1 023 041 817	935 461 518	851 100 847
ПАССИВ				
III. КАПИТАЛ И РЕЗЕРВЫ				
Уставный капитал	11	199 838	199 838	199 838
Собственные акции, выкупленные у акционеров		(12 636 939)	(12 642 941)	(111 535)
Добавочный капитал (без переоценки)		8 931 827	10 028 760	8 029 093
Накопленный прочий совокупный доход		15 614 127	13 861 591	12 470 710
Резервный капитал		30 996	30 996	30 996
Нераспределенная прибыль		123 056 778	84 573 285	87 177 441
Итого по разделу III		135 196 627	96 051 529	107 796 543
IV. ДОЛГОСРОЧНЫЕ ОБЯЗАТЕЛЬСТВА				
Заёмные средства	12	377 645 167	423 105 476	461 829 240
Отложенные налоговые обязательства	16	12 195 555	15 933 999	17 269 833
Оценочные обязательства	14	504 031	6 787 330	4 788 824
Кредиторская задолженность	13	7 760 926	3 824 584	3 405 630
Обязательства по аренде	5	176 543 443	117 805 397	113 026 810
Контрактные обязательства	15	861 907	762 855	548 389
Итого по разделу IV		575 511 029	568 219 641	600 868 726
V. КРАТКОСРОЧНЫЕ ОБЯЗАТЕЛЬСТВА				
Заёмные средства	12	166 889 602	150 416 384	48 406 841
Кредиторская задолженность	13	88 928 113	83 026 790	60 590 898
Обязательства по аренде	5	26 622 341	12 158 325	10 497 802
Контрактные обязательства	15	22 633 524	20 383 672	19 219 682
Доходы будущих периодов		9 023	9 335	9 430
Оценочные обязательства	14	7 251 558	5 195 842	3 710 925
Итого по разделу V		312 334 161	271 190 348	142 435 578
БАЛАНС		1 023 041 817	935 461 518	851 100 847

Член Правления-Вице-президент по финансам
 ПАО «Мобильные ТелеСистемы»
 (По доверенности от 12.03.2020 №77 АГ 3479248)

Каменский А.М.

29 марта 2023 года

Главный бухгалтер ПАО «Мобильные ТелеСистемы»

Дворецких А. В.

**ОТЧЕТ О ФИНАНСОВЫХ РЕЗУЛЬТАТАХ
за 2022 год**

Организация	Публичное акционерное общество «Мобильные ТелеСистемы»	Дата (число, месяц, год)	31.12.2022	К О Д Ы	0710002
Идентификационный номер налогоплательщика		по ОКПО	52686811		7740000076
Вид экономической деятельности	Деятельность в области связи на базе беспроводных технологий	ИНН		по ОКВЭД 2	61.20
Организационно-правовая форма/ форма собственности	Публичное акционерное общество/ Совместная частная и иностранная собственность	по ОКПОФ/ по ОКФС			12247/34
Единица измерения	тыс. руб.	по ОКЕИ			384

Наименование показателя	Пояснение	2022 год		2021 год	
Выручка	17	391 573 447	373 326 442		
Себестоимость продаж	18	(188 964 944)	(182 328 509)		
Валовая прибыль		202 608 503	190 997 933		
Коммерческие расходы	18	(54 924 787)	(49 215 231)		
Управленческие расходы	18	(56 789 267)	(47 988 578)		
Прибыль от продаж		90 894 449	93 794 124		
Проценты к получению		5 588 888	2 902 481		
Проценты к уплате	12	(55 779 566)	(34 018 040)		
Процентный расход по обязательствам по аренде	5	(11 646 904)	(10 135 734)		
Доля в чистой прибыли дочерних и ассоциированных предприятий	6	11 768 660	23 144 457		
Прочие доходы	19	9 680 967	2 630 441		
Прочие расходы	20	(12 112 270)	(6 674 609)		
Прибыль до налогообложения		38 394 224	71 643 120		
Налог на прибыль	16	(7 489 263)	(11 755 433)		
в т.ч. текущий налог на прибыль	16	(7 543 826)	(13 333 103)		
отложенный налог на прибыль	16	54 563	1 577 670		
Прочее	16	373 624	(178 854)		
Чистая прибыль отчетного периода		31 278 585	59 708 833		


СПРАВОЧНО

Результат от прочих операций, не включаемых в чистую прибыль периода		1 110 157	1 390 894
Совокупный финансовый результат периода		32 388 742	61 099 727
Базовая прибыль на акцию, руб.	23	15.96	30.03
Разводненная прибыль на акцию, руб.	23	15.96	30.03


Член Правления-Вице-президент по финансам
ПАО «Мобильные ТелеСистемы»

(По доверенности от 12.03.2020 №77-АГ-3479248)


Каменский А.М.
29 марта 2023 года



Главный бухгалтер ПАО «Мобильные ТелеСистемы»


Дворецких А. В.

ОТЧЕТ ОБ ИЗМЕНЕНИЯХ КАПИТАЛА
за 2022 год

Организация	Публичное акционерное общество «Мобильные ТелеСистемы»	Форма по ОКУД	КОДЫ 0710004
Идентификационный номер налогоплательщика		Дата (число, месяц, год)	31.12.2022
Вид экономической деятельности	Деятельность в области связи на базе беспроводных технологий	по ОКПО	52686811
Организационно-правовая форма / форма собственности	Публичное акционерное общество / Совместная частная и иностранная собственность	ИНН	7740000076
Единица измерения	тыс. руб.	по ОКВЭД 2	61.20
		по ОКОПФ/ по ОКФС	12247/34
		по ОКЕИ	384

1. Движение капитала


Наименование показателя	Уставный капитал	Собственные акции, выкупленные у акционеров	Добавочный капитал	Накопленный прочий совокупный доход	Резервный капитал	Нераспределённая прибыль	Итого
Баланс на 31 декабря 2020 года	199 838	(111 535)	8 029 093	12 470 710	30 996	87 177 441	107 796 543
Чистая прибыль	-	-	-	-	-	59 708 833	59 708 833
Дивиденды	-	-	-	-	-	(73 680 966)	(73 680 966)
Курсовые разницы международных обособленных подразделений	-	-	13	-	-	-	13
Эффект от применения метода долевого учета финансовых вложений в дочерние и ассоциированные компании (Пояснение б)	-	-	-	1 390 881	-	11 713 900	13 104 781
Выкуп собственных акций	-	(12 531 406)	-	-	-	-	(12 531 406)
Опционы, выданные по программам вознаграждения работников	-	-	2 020 921	-	-	-	2 020 921
Реализация опционов по программам вознаграждения работников	-	-	(21 267)	-	-	-	(21 267)
Изменение капитала за счет реорганизации	-	-	-	-	-	(345 923)	(345 923)
Баланс на 31 декабря 2021 года	199 838	(12 642 941)	10 028 760	13 861 591	30 996	84 573 285	96 051 529
Чистая прибыль	-	-	-	-	-	31 278 585	31 278 585
Дивиденды	-	-	-	-	-	(66 334 845)	(66 334 845)
Курсовые разницы международных обособленных подразделений	-	-	(171)	-	-	-	(171)
Эффект от применения метода долевого учета финансовых вложений в дочерние и ассоциированные компании (Пояснение б)	-	-	(1 010 536)	1 752 536	-	9 317 942	10 059 942
Реализация опционов по программам вознаграждения работников	-	6 002	(86 226)	-	-	(307)	(80 531)
Изменение капитала за счет реорганизации (Пояснение 27.2)	-	-	-	-	-	64 222 118	64 222 118
Баланс на 31 декабря 2022 года	199 838	(12 636 939)	8 931 827	15 614 127	30 996	123 056 778	135 196 627

2. Чистые активы

Наименование показателя	На 31 декабря 2022 года	На 31 декабря 2021 года	На 31 декабря 2020 года
Чистые активы	<u>135 205 650</u>	<u>96 060 864</u>	<u>107 805 973</u>

Член Правления-Вице-президент по финансам
ПАО «Мобильные ТелеСистемы»

(По доверенности от 12.03.2020 №77 АГ 3479248)


29 марта 2023 года



Главный бухгалтер ПАО «Мобильные ТелеСистемы»


Дворецких А. В.

**ОТЧЕТ О ДВИЖЕНИИ ДЕНЕЖНЫХ СРЕДСТВ
за 2022 год**

		К О Д Ы	
		Форма по ОКУД	0710005
		Дата (число, месяц, год)	31.12.2022
Организация	Публичное акционерное общество «Мобильные ТелеСистемы»	по ОКПО	52686811
Идентификационный номер налогоплательщика		ИНН	7740000076
Вид экономической деятельности	Деятельность в области связи на базе беспроводных технологий	по ОКВЭД 2	61.20
Организационно-правовая форма/ форма собственности	Публичное акционерное общество/ Совместная частная и иностранная собственность	по ОКОПФ/ по ОКФС	12247/34
Единица измерения	тыс. руб.	по ОКЕИ	384

Наименование показателя	За 2022 год	За 2021 год
ДЕНЕЖНЫЕ ПОТОКИ ОТ ТЕКУЩИХ ОПЕРАЦИЙ		
Поступления – всего	345 992 067	333 823 399
в том числе:		
Денежные средства, полученные от покупателей, заказчиков	331 638 690	314 102 788
Проценты, полученные от денежных эквивалентов	697 614	808 054
Прочие поступления	13 655 763	18 912 557
Платежи – всего	(208 900 665)	(175 443 794)
в том числе:		
Оплата приобретенных товаров, услуг, сырья и других оборотных активов	(94 183 610)	(73 477 645)
В связи с оплатой труда работников	(39 650 195)	(33 688 628)
Выплата процентов	(59 675 131)	(43 437 281)
Выплата налога на прибыль	(3 676 471)	(10 497 028)
Выплата прочих налогов и сборов	(11 515 336)	(14 117 625)
Прочие выплаты	(199 922)	(225 587)
Сальдо денежных потоков от текущих операций	137 091 402	158 379 605
ДЕНЕЖНЫЕ ПОТОКИ ОТ ИНВЕСТИЦИОННЫХ ОПЕРАЦИЙ		
Поступления – всего	26 369 642	44 544 259
в том числе:		
Поступления от продажи основных средств и прочих внеоборотных активов	538 810	435 463
Поступления от выбытия финансовых вложений в уставные капиталы дочерних и ассоциированных предприятий	-	2 451 501
Поступления от выбытия ценных бумаг и прочих финансовых инструментов	2 085 888	611 564
Дивиденды полученные	2 714 753	20 817 919
Проценты полученные	131 418	756 416
Поступления от погашения займов, выданных другим компаниям	20 878 276	19 374 668
Поступления от реорганизации дочерних предприятий в форме присоединения	20 497	11 420
Поступление от погашения депозитов	-	85 308
Платежи – всего	(162 822 062)	(194 717 561)
в том числе:		
Размещение депозитов	-	(12 000)
Приобретение финансовых вложений в уставные капиталы дочерних и ассоциированных предприятий	(18 479 131)	(52 890 069)
Приобретение ценных бумаг и прочих финансовых инструментов	(2 830)	(226 881)
Расходы на заключение договоров	(10 956 794)	(9 409 278)
Приобретение основных средств, доходных вложений и нематериальных активов	(103 694 422)	(102 439 847)
Займы, выданные дочерним и зависимым компаниям	(29 688 885)	(29 739 486)
Сальдо денежных потоков от инвестиционных операций	(136 452 420)	(150 173 302)
ДЕНЕЖНЫЕ ПОТОКИ ОТ ФИНАНСОВЫХ ОПЕРАЦИЙ		
Поступления – всего	245 455 112	198 609 169
в том числе:		
Поступления от займов, выданных другими организациями, и выпуска облигаций	245 455 112	198 609 169
Платежи – всего	(250 583 831)	(231 645 579)
в том числе:		
Погашение займов и облигаций (исключая проценты)	(192 583 987)	(136 023 122)
Денежные средства, направленные на выплату дивидендов (включая налог, взимаемый у источника выплаты)	(48 159 707)	(73 680 969)
Приобретение собственных акций	-	(12 515 304)
Погашение основной суммы обязательств по аренде	(9 840 137)	(9 426 184)
Сальдо денежных потоков от финансовых операций	(5 128 719)	(33 036 410)
Сальдо денежных потоков за отчетный период	(4 489 737)	(24 830 107)
Остаток денежных средств и денежных эквивалентов на начало отчетного периода	22 442 953	46 844 624
Остаток денежных средств и денежных эквивалентов на конец отчетного периода	16 055 800	22 442 953
Величина влияния изменений курса иностранной валюты по отношению к рублю	(1 897 416)	428 436

Член Правления-Вице-президент по финансам
ПАО «Мобильные ТелеСистемы»
(По доверенности от 12.07.2020 №77 АГ 3479248)

Каменский А.И.

29 марта 2023 года

Главный бухгалтер ПАО «Мобильные ТелеСистемы»

Дворецких А. В.

1. ОБЩАЯ ЧАСТЬ

Публичное акционерное общество «Мобильные ТелеСистемы» (далее – «Компания» или ПАО «МТС») реализует услуги мобильной и фиксированной связи на территории Российской Федерации (далее – «РФ»). Компания является одним из ведущих операторов связи в Российской Федерации.

Свидетельство о государственной регистрации № Р-7882.16 выдано Государственной регистрационной палатой при Министерстве юстиции Российской Федерации 1 марта 2000 года.

Юридический и фактический адрес: Российская Федерация, 109147, г. Москва, ул. Марксистская, д. 4.

ПАО «МТС» имеет филиалы и структурные подразделения, зарегистрированные в следующих населенных пунктах РФ:

г. Москва; Московская область; Орловская область, г. Орел; Белгородская область, г. Белгород; Липецкая область, г. Липецк; Курская область, г. Курск; Воронежская область, г. Воронеж; Брянская область, г. Брянск; Тульская область, г. Тула; Смоленская область, г. Смоленск; Рязанская область, г. Рязань; Владимирская область, г. Владимир; Калужская область, г. Калуга; Ярославская область, г. Ярославль; Тверская область, г. Тверь; Костромская область, г. Кострома; Ивановская область, г. Иваново; Тамбовская область, г. Тамбов; г. Санкт-Петербург; Псковская область, г. Псков; Республика Коми, г. Сыктывкар; Архангельская область, г. Архангельск; Вологодская область, г. Вологда; Калининградская область, г. Калининград; Мурманская область, г. Мурманск; Новгородская область, г. Великий Новгород; Республика Карелия, г. Петрозаводск; Нижегородская область, г. Нижний Новгород; Кировская область, г. Киров; Республика Татарстан, г. Казань; Удмуртская Республика, г. Ижевск; Чувашская Республика, г. Чебоксары; Республика Мордовия, г. Саранск; Республика Марий Эл, г. Йошкар-Ола; Пензенская область, г. Пенза; Самарская область, г. Самара; Саратовская область, г. Саратов; Оренбургская область, г. Оренбург; Ульяновская область, г. Ульяновск; Республика Башкортостан, г. Уфа; Краснодарский край, г. Краснодар; Краснодарский край, г. Новороссийск; Краснодарский край, г. Сочи; Астраханская область, г. Астрахань; Волгоградская область, г. Волгоград; Ставропольский край, г. Ставрополь; Ростовская область, г. Ростов-на-Дону; Кабардино-Балкарская республика, г. Нальчик; Карачаево-Черкесская республика, г. Черкесск; Республика Ингушетия, г. Назрань; Республика Северная Осетия-Алания, г. Владикавказ; Республика Дагестан, г. Махачкала; Чеченская республика, г. Грозный; Свердловская область, г. Екатеринбург; Пермский край, г. Пермь; Челябинская область, г. Челябинск; Курганская область, г. Курган; Тюменская область, г. Тюмень; Ханты-Мансийский автономный округ, г. Сургут; Ямало-Ненецкий автономный округ, г. Ноябрьск; Новосибирская область, г. Новосибирск; Омская область, г. Омск; Кемеровская область, г. Кемерово; Алтайский край, г. Барнаул; Красноярский край, г. Красноярск; Томская область, г. Томск; Республика Хакасия, г. Абакан; Республика Алтай, г. Горно-Алтайск; Республика Тыва, г. Кызыл; Приморский край, г. Владивосток; Хабаровский край, г. Хабаровск; Амурская область, г. Благовещенск; Край Забайкальский, г. Чита; Республика Саха (Якутия), г. Якутск; Иркутская область, г. Иркутск; Камчатский край, г. Петропавловск-Камчатский; Магаданская область, г. Магадан; Республика Бурятия, г. Улан-Удэ; Сахалинская область, г. Южно-Сахалинск.

Также ПАО «МТС» имеет представительство в Республике Беларусь.

Среднесписочная численность сотрудников, работающих в Компании, в 2022 и 2021 годах составила 28 346 и 26 951 человек соответственно.

Организация, осуществляющая учет прав на ценные бумаги – АО «Независимая регистраторская компания».

Информация о Компании публикуется в Приложении к «Вестник ФСФР».

Основной источник доходов Компании

Основным источником доходов Компании является выручка от реализации следующих услуг:

- услуги сотовой радиотелефонной связи;
- предоставление в аренду каналов связи;
- предоставление услуг фиксированной городской, междугородней и международной связи;
- предоставление услуг телематических служб;
- прочие источники.

Риск ликвидности

Риск ликвидности представляет собой риск недостаточности денежных средств. В соответствии с политикой Компании привлечение заемных средств осуществляется централизованно путем сочетания долгосрочных и краткосрочных кредитных инструментов. Данные заемные средства совместно с денежными средствами от операционной деятельности используются для удовлетворения ожидаемых потребностей в финансировании. Руководство Компании оценило риск по рефинансированию своей задолженности как низкий.

Руководство управляет риском ликвидности по долгосрочным долговым обязательствам, поддерживая портфель займов и кредитов с различными сроками погашения и необходимый размер чистого долга, таким образом минимизируя риск рефинансирования. Сроки погашения долгосрочных заемных средств варьируются от одного года до семи лет.

По состоянию на 31 декабря 2022 года краткосрочные обязательства превысили оборотные активы на 248 275 156 тыс. руб. Руководство считает, что у Компании есть доступ к достаточному объему ликвидности за счет поступлений денежных средств от текущих операций, неиспользованных кредитных линий, займов и программ облигаций в размере 259 927 465 тыс. руб. (Пояснение 12 «Заемные средства»).

2. ОРГАНИЗАЦИЯ БУХГАЛТЕРСКОГО УЧЕТА

Бухгалтерская отчетность Компании сформирована на основе законодательства о бухгалтерском учете РФ, стандартов бухгалтерского учета, введенных в действие на территории РФ Постановлением Правительства РФ от 25 февраля 2011 г. №107, утвердившим «Положение о признании Международных стандартов финансовой отчетности и Разъяснений Международных стандартов финансовой отчетности для применения на территории Российской Федерации».

Основанием применения отдельных Международных стандартов бухгалтерского учета (далее «МСФО») стал приказ Минфина России от 28 апреля 2017 г. N 69н, который внес изменения в Положение по бухгалтерскому учету ПБУ 1/2008 «Учетная политика организации», утвержденное приказом Минфина России от 6 октября 2008 г. N 106н.

Данные изменения предусматривают, что в случае, если компания раскрывает составленную в соответствии с МСФО консолидированную финансовую отчетность, то такая компания вправе при формировании учетной политики руководствоваться ФСБУ с учетом требований МСФО. В частности, такая компания вправе не применять способ ведения бухгалтерского учета, установленный ФСБУ, когда такой способ приводит к несоответствию учетной политики организации требованиям МСФО. Все существенные различия между требованиями МСФО и ФСБУ раскрыты в отдельных пунктах данного раздела, где описано применение МСФО стандартов.

Ведение бухгалтерского и налогового учета осуществляется с применением основного программного комплекса «Oracle e-Business Suite».

Применимость допущения непрерывности деятельности Компании

Бухгалтерская отчетность была подготовлена руководством Компании исходя из допущения о том, что Компания будет продолжать свою деятельность в обозримом будущем, и у неё отсутствуют намерения и необходимость ликвидации или существенного сокращения деятельности, и, следовательно, обязательства будут погашаться в установленном порядке.

План счетов бухгалтерского учета

В Компании разработан и применяется рабочий план счетов бухгалтерского учета, который представляет собой перечень признаков, группирующихся на основании однородных характеристик.

Бухгалтерская служба Компании ведет учет имущества, обязательств и хозяйственных операций в соответствии с рабочим планом счетов бухгалтерского учета.

Построение плана счетов обеспечивает согласованность учетных показателей с показателями действующей отчетности.

Проведение инвентаризации

Порядок и сроки проведения инвентаризации активов и обязательств, а также перечень объектов, подлежащих инвентаризации, определяются руководством Компании, кроме случаев необходимости обязательного проведения инвентаризации. Обязательное проведение инвентаризации устанавливается законодательством РФ, федеральными и отраслевыми стандартами.

Инвентаризация основных средств (далее – «ОС») проводится по отдельным группам ОС в разные отчетные периоды, но не реже одного раза в 3 года по каждой группе ОС.

По состоянию на 1 октября 2022 года была проведена инвентаризация следующих групп ОС:

- Офисное оборудование и вычислительная техника (в эксплуатации, в запасе, переданная в аренду, улучшения в арендованные основные средства);

- Здания;
- Сооружения (отчетность);
- Объекты длительного пользования менее 20 тыс. руб. для раскрытия в отчетности;
- Прочие основные средства, не являющиеся объектами связи (отчетность).

Инвентаризация нематериальных активов (далее – «НМА») проводится ежегодно.

Инвентаризация остальных активов и обязательств была проведена по состоянию на 1 октября и 31 декабря 2022 года (в зависимости от вида актива и обязательства) в соответствии с приказом Президента ПАО «МТС» «О проведении инвентаризации активов и обязательств перед составлением годовой бухгалтерской отчетности» от 18 июля 2022 года № 01/00185 П.

Активы и обязательства, выраженные в иностранной валюте

При учете хозяйственных операций, совершенных в иностранных валютах, применяется официальный курс рубля, установленный Центральным банком РФ, действующий на день совершения операции (если соглашением сторон не установлен иной курс).

Пересчет активов и обязательств, стоимость которых выражена в иностранных валютах, осуществляется по состоянию:

- на фактическую дату проведения хозяйственной операции и
- на последнюю дату отчетного месяца в течение периода, в котором активы и обязательства числятся в учете
- на дату погашения активов (обязательств).

Пересчет средств авансов после принятия их к бухгалтерскому учету в связи с изменением курса не производится.

Возникающие в результате переоценки курсовые разницы подлежат признанию в составе прочих доходов/расходов и отражаются свернуто в отчете о финансовых результатах.

Оборотные и внеоборотные активы и обязательства

Активы и обязательства, предполагаемые к использованию (погашению) в процессе производственной и иной деятельности в течение 12 месяцев после отчетной даты, отражаются в бухгалтерской отчетности в составе оборотных.

Все остальные активы и обязательства представляются как долгосрочные.

Учет основных средств

Начиная с настоящей бухгалтерской отчетности Компания применила ФСБУ 6/2020 «Основные средства» и ФСБУ 26/2020 «Капитальные вложения». Компания решила отразить последствия от изменения учетной политики без пересчета сравнительных показателей за периоды, предшествующие отчетному. Изменения балансовой стоимости основных средств в связи с началом применения ФСБУ 6/2020 отсутствуют.

В отношении ФСБУ 26/2020, Компания приняла решение отразить данное последствие изменения учетной политики перспективно, то есть только в отношении фактов хозяйственной жизни, имевших место после начала применения ФСБУ 26/2020 с 1 января 2022 года, без изменения сформированных ранее данных бухгалтерского учета.

В первоначальную стоимость основных средств включаются:

- покупная цена (в том числе импортные пошлины и невозмещаемые налоги на покупку за вычетом торговых скидок);
- все прямые затраты на доставку актива и приведение его в состояние, необходимое для использования в соответствии с намерениями руководства;
- оценка будущих затрат на демонтаж актива и восстановление площадки, на которой он располагался;
- затраты по займам, подлежащие капитализации.

Включение затрат по займам в первоначальную стоимость основных средств является обязательным в отношении активов, подготовка которых к предполагаемому использованию требует существенного периода времени – 6 месяцев и более.

Объекты недвижимости, по которым закончены капитальные вложения, но права собственности на них еще не зарегистрированы в установленном законодательством порядке, принимаются к бухгалтерскому учету в качестве основных средств независимо от факта государственной регистрации. Амортизация по таким объектам начисляется в общеустановленном порядке с первого числа месяца, следующего за месяцем принятия объекта к бухгалтерскому учету.

Если Компании предоставляется отсрочка (рассрочка) по оплате основных средств на срок более 1 года, первоначальная стоимость такого актива принимается равной эквиваленту цены при условии немедленного платежа денежными средствами, т.е. приведенной стоимости денежных выплат, которые Компания по условиям договора должна произвести для погашения задолженности перед поставщиком.

После первоначального признания основные средства учитываются по первоначальной стоимости за вычетом накопленной амортизации и убытков от обесценения.

Изменение первоначальной стоимости объекта основных средств, по которой он был принят к учету, происходит в случае улучшения нормативных показателей функционирования объекта (например, продление срока его полезного использования и/или повышение производительности сверх первоначально рассчитанных нормативных показателей).

Изменение первоначальной стоимости объектов основных средств допускается:

- в случае достройки, дооборудования, реконструкции, модернизации при удовлетворении единых критериев капитализации (увеличение стоимости),
- в случае частичной ликвидации основных средств (уменьшение стоимости).

Затраты на текущий ремонт и повседневное техническое обслуживание считаются расходами периода и списываются на расходы по мере их возникновения.

Переоценка основных средств не производится.

Начисление амортизационных отчислений по объекту основных средств начинается с первого числа месяца, следующего за месяцем принятия этого объекта к бухгалтерскому учету, и производится до полного погашения стоимости этого объекта либо списания этого объекта с бухгалтерского учета.

Амортизация начисляется линейным способом в течение предполагаемого срока полезного использования независимо от того, используется ли такой актив в течение этого времени или простаивает.

Не подлежат амортизации объекты основных средств, потребительские свойства которых с течением времени не изменяются (например, земельные участки). Помимо земельных участков, у Компании отсутствуют основные средства, не подлежащие амортизации.

По основным средствам, принимаемым к учету, при вводе в эксплуатацию определение срока полезного использования осуществляется исходя из сроков полезного использования амортизируемого имущества в соответствии с классификатором основных средств ПАО «МТС».

Группы основных средств	Сроки полезного использования (лет)	
	От (минимум)	До (максимум)
Здания	7	99
Сооружения и передаточные устройства	5	50
Машины и оборудование	3	20
Транспортные средства	2	10
Производственный и хозяйственный инвентарь	3	20
Земельные участки и объекты природопользования	н/п	н/п
Другие виды основных средств	2	25

Срок полезного использования объектов основных средств пересматривается по мере необходимости, но не реже чем по состоянию на конец каждого отчетного года. Если оценка срока полезного использования отличается от предыдущих оценок, изменения отражаются в учете согласно процедурам, применяемым при изменении учетных оценок.

Для учета составных объектов основных средств применяется покомпонентный учет (субактивы), при этом отдельные части такого составного объекта могут иметь разные сроки полезного использования.

Начисление амортизации по объектам основных средств прекращается с первого числа месяца, следующего за месяцем выбытия объекта из состава основных средств.

Учет нематериальных активов

Компания принимает активы к учету в качестве нематериальных, если они отвечают определению нематериального актива (далее – «НМА»), и установленный срок их полезного использования составляет более 12 месяцев.

Затраты на приобретение программного обеспечения (далее – «ПО») сроком использования не более 12 месяцев в размере 1 000 тыс. руб. и менее разрешается единовременно списывать на расходы периода. Затраты на приобретение ПО сроком использования не более 12 месяцев стоимостью более 1 000 тыс. руб. признаются равномерно в течение срока, на который предоставлено право пользования.

Объект НМА, приобретенный за плату, первоначально оценивается по стоимости приобретения, которая включает:

- цену покупки актива, включая импортные пошлины и невозмещаемые налоги на покупку после вычета торговых скидок и уступок;
- все затраты, непосредственно относящиеся к подготовке актива к использованию по назначению.

Если Компании предоставляется отсрочка (рассрочка) по оплате НМА на срок более 1 года, первоначальная стоимость такого актива принимается равной эквиваленту цены при условии немедленного платежа денежными средствами, т.е. приведенной стоимости денежных выплат, которые Компания по условиям договора должна произвести для погашения задолженности перед поставщиком.

Торговые марки, титульные данные, издательские права, списки клиентов и аналогичные по существу статьи, созданные самой Компанией, не признаются в качестве НМА.

Отдельные расходы (например, расходы, связанные с приобретением обновлений или доработкой ПО), принимаются к учету в качестве самостоятельного объекта НМА в случае удовлетворения общим критериям признания нематериального актива.

После первоначального признания НМА учитываются по первоначальной стоимости за вычетом накопленной амортизации и убытков от обесценения.

Компания оценивает, является ли срок полезного использования НМА конечным (определенным) или неопределенным.

Амортизация по НМА с неопределенным сроком полезного использования не начисляется, но такие активы подлежат обязательной ежегодной проверке на обесценение. Начисление амортизации по НМА с конечным (определенным) сроком полезного использования проводится линейным способом, за исключением кинофильмов/сериалов, амортизируемых производственным методом наряду с линейным (в зависимости от категории).

Сроки полезного использования НМА определяются на основе сроков, установленных в договорных или разрешительных документах. Если срок полезного использования не установлен соответствующим документом, то он определяется на основе экспертного заключения технического специалиста.

При отсутствии заключения специалиста или информации о сроке полезного использования в документах на приобретение актива применяются следующие общие сроки амортизации (при условии, что актив не имеет неопределенного срока полезного использования):

- программное обеспечение – 2 года;
- товарные знаки (знаки обслуживания) – 10 лет;
- права пользования номерной емкостью фиксированной связи – 10 лет;
- права пользования номерной емкостью мобильной связи – 5 лет;
- кинофильмы собственного производства (в т.ч. сценарии в составе кинофильмов) – 5 лет;
- прочие НМА – 2 года.

Средний срок полезного использования для лицензий находится в диапазоне от 1 до 20 лет, для радиочастот от 1 до 15 лет.

При принятии к учету НМА, приобретенному по договору, предусматривающему пролонгацию, срок полезного использования устанавливается с учетом возможных продлений в случае, если предполагаемая сумма затрат на продление составляет незначительную (по сравнению с суммами основного договора) величину.

Срок полезного использования нематериальных активов пересматривается по мере необходимости, но не реже чем по состоянию на конец каждого отчетного года.

Учет запасов

В качестве запасов принимаются к учету:

- сырье и материалы;
- товары;
- готовая продукция.

Фактической себестоимостью запасов, приобретенных за плату, признается сумма фактических затрат на приобретение, за исключением налога на добавленную стоимость и иных возмещаемых налогов (кроме случаев, предусмотренных законодательством РФ).

Скидки, премии, бонусы, предоставляемые поставщиками, являются составной частью себестоимости запасов.

Оценка МПЗ, стоимость которых при приобретении определена в иностранной валюте, производится в функциональной валюте путем пересчета суммы в иностранной валюте по официальному курсу, действующему на дату принятия МПЗ к бухгалтерскому учету (дату перехода права собственности).

Порядок отражения в бухгалтерском учете процесса приобретения и заготовления оборудования, материалов и товаров предусматривает применение счетов 15 «Заготовление и приобретение материальных ценностей» и 16 «Отклонение в стоимости материальных ценностей». На счетах учета запасов и оборудования отражается их учетная стоимость. В качестве учетной цены устанавливается цена поставщика. При отсутствии цены в товарно-сопроводительных документах определяется рыночная стоимость поступивших запасов, соответствующая уровню цен, устанавливаемых поставщиками на аналогичные запасы.

Отклонения в стоимости запасов между учетной ценой и их фактической себестоимостью приобретения (заготовления) отражаются на счете 16 «Отклонение в стоимости материальных ценностей». Отклонения, учтенные на счете 16, по окончании месяца списываются (сторнируются – при отрицательной разнице) на те же счета, на которых отражен расход соответствующих запасов (на счета учета себестоимости, продаж, обслуживающих хозяйств, счета учета недостач и т.д.). Списание производится пропорционально стоимости отпущенных/списанных запасов. Порядок оценки и списания запасов приводится во внутренних документах Компании.

При отпуске запасов в эксплуатацию и ином выбытии их оценка производится способом средневзвешенной себестоимости по скользящей оценке, предусматривающей расчет фактической себестоимости позиции запасов в момент отпуска, либо по себестоимости отдельной выбывающей единицы.

С целью снижения трудоемкости учетных работ спецодежда, спецобувь и другие средства индивидуальной защиты списываются одновременно на счета учета расходов в момент их передачи (отпуска) сотрудникам Компании.

Готовая продукция отражается в бухгалтерском учете на счете 43 «Готовая продукция» по фактической производственной себестоимости без применения счета 40 «Выпуск продукции (работ, услуг)». Товары отражаются в бухгалтерском учете на счете 41 «Товары» по учетной стоимости.

По состоянию на конец каждого отчетного месяца Компания оценивает запасы по наименьшей из двух величин:

- фактической себестоимости или
- возможной чистой цены продажи.

Если фактическая себестоимость запасов превышает их чистую цену продажи, Компания создает резерв под снижение стоимости таких запасов, учитываемый в составе строки «Себестоимость продаж» Отчета о финансовых результатах.

Обесценение запасов до чистой цены продажи за счет создания резерва признается в качестве расходов в составе прибылей и убытков, в том отчетном периоде, в котором было выявлено снижение стоимости запасов.

Запасы, которые морально устарели, полностью или частично потеряли свое первоначальное качество, либо текущая рыночная стоимость которых снизилась, отражаются в бухгалтерском балансе на конец отчетного периода за вычетом резерва под снижение стоимости материальных ценностей.

Учет финансовых вложений

Учет финансовых вложений в уставные капиталы дочерних, ассоциированных и совместных предприятий

Начиная с отчетности за 2018 год, Компания не применяет способы ведения бухгалтерского учета, установленные Положением по бухгалтерскому учету «Финансовые вложения» ПБУ 19/02, поскольку такие способы приводят к несоответствию учетной политики Компании требованиям Международных стандартов финансовой отчетности, и применяет положения МСФО (IAS) 28 «Инвестиции в ассоциированные организации и совместные предприятия» к учету финансовых вложений в уставные капиталы своих дочерних и ассоциированных компаний.

Компания отступает от следующих способов ведения бухгалтерского учета, установленных Положением по бухгалтерскому учету «Финансовые вложения» ПБУ 19/02:

- Компания не определяет текущую рыночную стоимость по финансовым вложениям в уставный капитал дочерних и ассоциированных предприятий, по которым можно определить в установленном порядке текущую рыночную стоимость, как предусмотрено пунктом 20 ПБУ 19/02, и не корректирует оценку стоимости таких финансовых вложений;
- Компания не отражает финансовые вложения в уставный капитал дочерних и ассоциированных предприятий, по которым не определяется текущая рыночная стоимость, на отчетную дату по первоначальной стоимости.

Как раскрыто ниже, Компания учитывает все финансовые вложения в уставной капитал дочерних, ассоциированных и совместных предприятий по методу долевого участия в соответствии с отдельными принципами, предусмотренными МСФО (IAS) 28 «Инвестиции в ассоциированные организации и совместные предприятия».

Предприятия, над деятельностью которых Компания осуществляет контроль, считаются дочерними предприятиями. Предприятия, над деятельностью которых Компания не осуществляет контроль, но оказывает существенное влияние на финансовую и операционную деятельность, считаются ассоциированными предприятиями. Под существенным влиянием понимается возможность участвовать в принятии решений в отношении финансовой и операционной политики предприятия, но не единолично или совместно принимать данные решения.

Совместное предприятие предполагает наличие совместного контроля над деятельностью.

Финансовые вложения в дочерние и ассоциированные предприятия первоначально признаются в бухгалтерском балансе по первоначальной стоимости и впоследствии корректируются с учетом доли Компании в прибылях и убытках, прочем совокупном доходе и добавочном капитале дочерних и ассоциированных предприятий. Если доля Компании в убытках дочернего или ассоциированного предприятия превышает долю Компании в этом предприятии, Компания прекращает признавать свою долю в дальнейших убытках. Дополнительные убытки признаются только в том случае, если у Компании по закону или в соответствии с нормами делового оборота возникает обязательство возместить соответствующую долю убытков или если Компания произвела платежи от имени дочернего или ассоциированного предприятия.

Превышение стоимости приобретения финансового вложения над долей Компании в справедливой стоимости идентифицируемых активов и обязательств на дату приобретения образует гудвил, включаемый в балансовую стоимость таких финансовых вложений. Если доля Компании в чистой справедливой стоимости приобретенных идентифицируемых активов и обязательств превышает стоимость приобретения финансового вложения после переоценки, сумма такого превышения сразу же отражается в прибылях или убытках в периоде, в котором такое предприятие приобретает.

Доля Компании в прибыли или убытке, прочем совокупном доходе и добавочном капитале дочерних и ассоциированных предприятий определяется на основании данных отчетности дочерних и ассоциированных предприятий, подготовленной в соответствии с МСФО (IAS) 27 «Консолидированная и отдельная отчетность».

Компания представляет прибыли или убытки от деятельности предприятий, учитываемых по методу долевого участия, в составе статьи «Доля в чистой прибыли дочерних и ассоциированных предприятий» отчета о финансовых результатах. Компания представляет прочий совокупный доход и расход от деятельности предприятий, учитываемых по методу долевого участия, в составе «Результат от прочих операций, не включаемых в чистую прибыль периода» отчета о финансовых результатах и, соответственно, в составе «Накопленного прочего совокупного дохода» бухгалтерского баланса.

Компания не отражает долю в прибылях и убытках дочерних и зависимых предприятий в части операций предприятий с акциями Компании.

Компания не отражает в составе Капитала и Резервов по строке «Собственные акции, выкупленные у акционеров» собственные акции, находящиеся во владении у дочернего или ассоциированного предприятия в случае, если по таким акциям у Компании нет намерения уменьшить уставный капитал путем присоединения дочернего или ассоциированного предприятия с последующим погашением акций, либо иным способом.

Компания не отражает долю в прибылях и убытках дочерних и зависимых предприятий в части превышения стоимости приобретаемых Компанией активов у предприятий над себестоимостью реализации таких активов.

Компания уменьшает балансовую стоимость финансовых вложений в дочерние и ассоциированные предприятия на сумму дивидендов в момент подтверждения права на их получения.

Необходимость признания обесценения инвестиций Компании в дочерние и ассоциированные предприятия определяется согласно МСФО (IAS) 36. При необходимости балансовая стоимость инвестиции (в том числе гудвил) тестируется на предмет обесценения согласно МСФО (IAS) 36 целиком путем сопоставления ее возмещаемой суммы (наибольшего значения из ценности использования и справедливой стоимости за вычетом затрат на выбытие) с ее балансовой стоимостью. При признаваемый убыток от обесценения не относится на какой-либо актив (включая гудвил), входящий в состав балансовой стоимости инвестиций. Восстановление убытка от обесценения признается в соответствии с МСФО (IAS) 36, если возмещаемая стоимость инвестиции впоследствии увеличивается.

Обесценение финансовых вложений производится в разрезе каждого финансового вложения, если оно составляет отдельную единицу, генерирующую денежные средства (далее – «ЕГДС»), или на уровне ЕГДС, идентифицированных при подготовке консолидированной отчетности Группы «МТС» и ее дочерних предприятий, подготовленной в соответствии с МСФО, частью которого является данное финансовое вложение.

Инвестиции в уставные капиталы дочерних предприятий, приобретенные в рамках сделок по объединению бизнесов под общим контролем, первоначально оцениваются по первоначальной стоимости с учетом цены приобретения и прямых затрат на приобретение. Последующая оценка проводится по методу долевого участия без учета корректировок, проводимых в связи оценкой активов компании по справедливой стоимости на дату объединения бизнесов, и тестируется на обесценение согласно МСФО (IAS) 36.

Учет прочих финансовых вложений, за исключением финансовых вложений в уставные капиталы дочерних и ассоциированных предприятий

Первоначальной стоимостью финансовых вложений, приобретенных за плату, признается сумма фактических затрат на их приобретение, за исключением налога на добавленную стоимость и иных возмещаемых налогов (кроме случаев, предусмотренных законодательством Российской Федерации).

По долговым ценным бумагам, по которым не определяется текущая рыночная стоимость, разница между первоначальной и номинальной стоимостью в соответствии с условиями их выпуска равномерно относится на финансовые результаты (в составе прочих доходов/ расходов) в течение срока их обращения.

Финансовые вложения, по которым возможно определить текущую рыночную стоимость, отражаются в бухгалтерской отчетности на конец отчетного года по текущей рыночной стоимости путем корректировки их оценки на предыдущую отчетную дату с отнесением разницы на прочие доходы/расходы. Указанная корректировка производится ежеквартально.

Проверка на обесценение прочих финансовых вложений, проводится на периодической основе (не реже одного раза в год). Если в результате проведенной проверки подтверждается снижение стоимости финансовых вложений, в бухгалтерском учете начисляется резерв под обесценение финансовых вложений. Величина указанного резерва определяется как разница между учетной и расчетной стоимостью соответствующих финансовых вложений.

Учет сделок по приобретению имущественных комплексов, классифицированных в качестве активов, находящихся под общим контролем

Компания не применяет способы ведения бухгалтерского учета, установленные Положением по бухгалтерскому учету «Учет основных средств» ПБУ 6/01 в отношении учета приобретения имущественных комплексов, классифицируемых в качестве активов, у предприятий, находящихся под общим контролем, поскольку такие способы приводят к несоответствию учетной политики, которую Компания применяет при подготовке своей консолидированной финансовой отчетности. Приобретенные активы признаются в оценке, отраженной в консолидированной отчетности материнской компании предприятий-продавцов; прибыль или убыток от покупки / продажи отражается непосредственно на счетах капитала.

Учет денежных средств и денежных эквивалентов

Высоколиквидные финансовые вложения с первоначальным сроком погашения менее трех месяцев, которые могут быть легко обращены в заранее известную сумму денежных средств и которые подвержены незначительному риску изменения стоимости, отражаются в составе строки «Денежные средства и денежные эквиваленты» бухгалтерского баланса.

Учет доходов

Доходы Компании в зависимости от их характера, условия получения и направлений деятельности подразделяются на:

- выручку (доход от обычных видов деятельности);
- прочие доходы.

К выручке (доход от обычных видов деятельности) относятся доходы от:

- оказания услуг связи;
- абонентская и повременная плата;
- плата за подключение;
- реализация эфирного времени;
- услуги фиксированной городской, междугородней и международной связи;
- услуги передачи данных;
- платное телевидение;
- дополнительные услуги;

- доходы по роумингу (свои и чужие абоненты);
- доходы от интерконнекта;
- услуги сервис-провайдера;
- прочие доходы, в том числе от оказания услуг по сдаче имущества в аренду;
- торговой и посреднической деятельности;
- услуг интеграции.

К прочим доходам относятся:

- доходы в виде процентов по договорам займа и иным аналогичным договорам (иным долговым обязательствам, включая ценные бумаги);
- доход от участия в уставных капиталах других организаций;
- доход от валютных операций с производными финансовыми инструментами;
- положительные курсовые разницы;
- иные доходы, не относящиеся к основным видам деятельности

Признание выручки

Начиная с отчетности за 2018 год, Компания не применяет способы ведения бухгалтерского учета, установленных Положением по бухгалтерскому учету «Доходы организации» ПБУ 9/99 и Положением по бухгалтерскому учету «Расходы организации» ПБУ 10/99 в отношении признания выручки, поскольку такие способы приводят к несоответствию учетной политики Компании требованиям Международных стандартов финансовой отчетности и полностью применила положения МСФО (IFRS) 15 «Выручка по договорам с покупателями» к учету договоров с покупателями (выручка). В частности:

- По ряду контрактов на предоставление ТВ и аудио контента Компания не признает целиком доход от реализации в момент предоставления услуги клиенту, как предписано пунктом 6 ПБУ 9/99. Как раскрыто ниже, в соответствии с МСФО (IFRS) 15 Компания признает выручку в сумме комиссионного вознаграждения за оказание услуги в тех случаях, когда является агентом по контракту.
- Компания не относит комиссионные расходы на услуги дилеров в состав коммерческих расходов отчетного года, как предписано пунктом 9 ПБУ 10/99. Как раскрыто ниже, в соответствии с МСФО (IFRS) 15 Компания капитализирует расходы на заключение договоров, включающие комиссии, выплаченные внешним дистрибьюторам. Расходы от амортизации капитализированной комиссии признаются равномерно в течение среднего срока жизни абонента.

МСФО (IFRS) 15 «Выручка по договорам с покупателями» устанавливает единый комплексный подход к определению и признанию выручки по договорам с покупателями. Основной принцип МСФО (IFRS) 15 определяет, что компания должна признавать выручку при передаче предусмотренных договором товаров или услуг к покупателю в сумме, эквивалентной вознаграждению, которое компания ожидает получить в обмен на переданные товары или услуги.

Компания признает выручку в отношении поставленных товаров и оказанных услуг по договорам с клиентами, если сумма выручки может быть достоверно определена и поступление будущих экономических выгод, связанных с транзакциями, является вероятным. Выручка определяется как справедливая стоимость вознаграждения к получению, за минусом налога на добавленную стоимость и скидок.

В основном, Компания получает выручку от оказания услуг мобильной и фиксированной связи (услуги подключения, голосовая и видео связь, передача сообщений, межсетевое взаимодействие, предоставление услуг доступа к широкополосному интернету и мобильному интернету, предоставление ТВ и музыкального контента, роуминговые услуги). Товары и услуги могут продаваться как отдельно, так и в составе пакетных предложений. Основная часть выручки относится к предоплаченным контрактам.

Выручка от предоставления доступа, голосовой и видео связи, передачи сообщений, межсетевого взаимодействия, предоставления услуг доступа к широкополосному интернету и мобильному интернету признается по мере потребления услуг и рассчитывается исходя из объема потребленного трафика (в минутах или в количестве единиц переданных данных), или исходя из длительности периода оказания услуг (в случае наличия месячной подписки). Выручка от предоплаченных услуг откладывается до момента потребления клиентом или до момента истечения срока использования предоплаты.

Выручка от оказания услуг по предоставлению ТВ и музыкального контента признается в момент предоставления услуги клиенту либо в полной сумме, либо в сумме комиссионного вознаграждения за оказание услуги в зависимости от того, является ли Компания принципалом или агентом по контракту.

В рамках пакетных предложений, Компания отдельно признает выручку для каждой отличимой обязанности к исполнению. Вознаграждение за пакет распределяется между отдельными составляющими пакета на базе цены обособленной продажи каждого входящего в пакет товара или услуги. Цена обособленной продажи при этом определяется как цена продажи компонента на рынке не в составе пакета с учетом возможных скидок за объем.

Компания предоставляет ретроспективные скидки за объем в рамках оказания роуминговых услуг международным и местным мобильным операторам. Для оценки переменной составляющей вознаграждения в отношении данных скидок Компания использует прогнозы на основе исторических данных по трафику, пересматриваемые на ежемесячной основе с учетом новой доступной информации. Возникающее обязательство по предоставлению скидки признается как уменьшение выручки в отчете о финансовых результатах и увеличение торговой и прочей кредиторской задолженности в бухгалтерском балансе.

Компания капитализирует некоторые виды расходов на заключение и исполнение договоров с клиентами, если ожидается, что данные расходы возмещаемы.

Расходы на заключение договоров включают комиссии, выплаченные внешним дистрибьюторам.

Расходы на исполнение договора включают затраты, которые были понесены исключительно вследствие заключения организацией договора с абонентом.

Такие расходы капитализируются и переносятся в состав финансового результата посредством амортизации равномерно в течение среднего срока оказания услуг.

Компания использует практическое упрощение МСФО (IFRS) 15 и признает расходы на заключение и исполнение договоров в момент, когда они понесены Компанией, если срок контракта составляет год и менее.

Учет расходов

Компания выделяет основные виды расходов по функции затрат:

- себестоимость продаж (услуг связи, реализуемых товаров);
- управленческие расходы;
- коммерческие расходы;
- прочие расходы.

К себестоимости продаж относятся прямые расходы, непосредственно связанные с процессами предоставления услуг связи, продажей абонентского оборудования и аксессуаров.

Себестоимость продаж включает в себя следующие виды расходов:

- расходы на услуги межсетевого взаимодействия;
- расходы на услуги по аренде каналов;
- расходы на услуги роуминга;
- себестоимость абонентского оборудования и аксессуаров;
- расходы на оплату труда производственного персонала;
- расходы на аренду производственных ресурсов;
- расходы на техническое обслуживание и ремонт производственного оборудования связи;
- расходы на предоставление контента;
- прочие прямые расходы.

К коммерческим и управленческим расходам относятся:

- расходы на рекламу и маркетинг;
- комиссионные расходы на услуги дилеров;
- комиссия за прием платежей;
- расходы на оплату труда административного и коммерческого персонала;
- расходы на техническое обслуживание и ремонт;
- расходы на коммунальные платежи (теплоэнергия, электроэнергия, водоснабжение);
- расходы на выставление счетов и обработку данных;
- расходы на юридические и нотариальные услуги;
- расходы на охрану окружающей среды;
- расходы на консультационные услуги;
- прочие расходы на персонал (обучение, материальная помощь, подарки, проведение корпоративных мероприятий и т.п.);
- отчисления в фонд универсальных услуг связи;
- расходы на страхование имущества;
- расходы на налоги;
- расходы на аренду производственных ресурсов, не подлежащие капитализации;
- иные расходы.

Расходы на производство, выполнение работ, оказание услуг группируются в разрезе элементов затрат.

К прочим расходам относятся:

- расходы в виде процентов по договорам займа и иным аналогичным договорам (иным долговым обязательствам, включая ценные бумаги);
- убыток от участия в уставных капиталах других организаций;
- резерв по сомнительным долгам;
- расходы от валютных операций с производными финансовыми инструментами;
- отрицательные курсовые разницы;
- иные расходы, не относящиеся к основным видам деятельности.

Учет кредитов и займов

При первоначальном признании кредиты и займы отражаются по первоначальной стоимости за вычетом существенных (более 1 000 тыс. руб.) затрат на привлечение заемных средств, непосредственно связанных с их получением, выпуском и размещением долговых ценных бумаг. Такие затраты в сумме более 1 000 тыс. руб. включаются в состав прочих расходов равномерно в течение срока займа или кредитного договора.

В случае если затраты на привлечение заемных средств в совокупности являются незначительными (менее 1 000 тыс. руб.), они единовременно признаются в составе процентов к уплате в периоде их возникновения.

Кредиты и займы, числящиеся на момент получения в составе долгосрочной задолженности, отражаются в составе краткосрочной задолженности, если до момента погашения займа/кредита или их части остается менее 12 месяцев.

Проценты, причитающиеся к оплате займодавцу (кредитору), включаются в стоимость инвестиционного актива или в состав процентов к уплате равномерно, независимо от условий предоставления займа (кредита).

Учет резервов и оценочных обязательств

В Компании создаются следующие виды резервов под обесценение (снижение стоимости) активов:

- по сомнительным долгам (ежемесячно);
- под обесценение финансовых вложений (ежеквартально);
- под снижение стоимости материальных ценностей (ежемесячно).

В Компании создаются следующие виды оценочных обязательств:

- на предстоящую оплату отпусков работников (в составе кредиторской задолженности);
- на выплату премий по результатам работы за расчетный период (в составе кредиторской задолженности);
- на предстоящие расходы по восстановлению (рекультивации) земельных участков после проведения работ по демонтажу объектов основных средств;
- по обязательствам по гарантиям;
- по опционным программам;

- по судебным разбирательствам;
- налоговые резервы;
- прочие резервы, удовлетворяющие критериям признания.

Сомнительным долгом признается дебиторская задолженность Компании, которая не погашена в сроки, установленные договором, и не обеспечена соответствующими гарантиями.

Дебиторская задолженность может признаваться нереальной для взыскания (до срока истечения исковой давности) на основании результатов собственного расследования при условии проведения регламентированных процедур, если затраты на взыскание дебиторской задолженности превышают возможные поступления экономических выгод. Компания проводит постоянный мониторинг текущей экономической ситуации и на риск невозмещаемости дебиторской задолженности и оценку резерва по сомнительным долгам.

Резерв под обесценение финансовых вложений в ценные бумаги (за исключением финансовых вложений в уставные капиталы дочерних и ассоциированных предприятий), по которым не определяется их текущая рыночная стоимость, создается на конец квартала на величину разницы между учетной и расчетной стоимостью финансовых вложений в случае, если подтверждается устойчивое существенное снижение стоимости финансовых вложений.

Резерв под снижение стоимости материальных ценностей образуется на величину разницы между чистой ценой продажи (ценой возможной реализации товаров за вычетом ожидаемых затрат на их продажу) и фактической себестоимостью материально-производственных запасов, если последняя выше чистой цены продажи, а также в случаях, если произошло их физическое повреждение, полное или частичное моральное устаревание в процессе хранения, и относится на прочие операционные расходы.

Компания признает оценочное обязательство при одновременном соблюдении следующих условий:

- есть существующее обязательство (юридическое или обусловленное сложившейся практикой), возникшее в результате прошлого события;
- представляется высоко вероятным, что исполнение обязательства потребует выбытия ресурсов, заключающих в себе экономические выгоды;
- сумма обязательства может быть надежно оценена.

Оценочное обязательство признается в сумме, отражающей наилучшую расчетную оценку затрат, необходимых на конец отчетного периода для урегулирования существующего обязательства.

Начисление обязательства по выводу активов из эксплуатации производится в тех случаях, когда у Компании имеется установленное законодательством или соглашением обязательство по выводу из эксплуатации долгосрочных материальных активов. Обязательства ПАО «МТС» относятся преимущественно к расходам по демонтажу оборудования, установленного на арендованных площадках. Компания отражает приведенную стоимость обязательств по выводу активов из эксплуатации в бухгалтерской отчетности в составе строк бухгалтерского баланса «Оценочные обязательства».

Учет налога на прибыль

Расход (доход) по налогу на прибыль определяется как сумма текущего налога на прибыль и отложенного налога на прибыль.

Текущий налог на прибыль определяется на основе данных, сформированных в бухгалтерском учете. При этом величина текущего налога на прибыль равна сумме исчисленного налога на прибыль, отраженного в налоговой декларации по налогу на прибыль.

Отложенный налог на прибыль определяется как суммарное изменение отложенных налоговых активов и отложенных налоговых обязательств за период, за исключением результатов операций, не включаемых в бухгалтерскую прибыль (убыток).

Отложенные налоговые активы и отложенные налоговые обязательства на начало и конец периода определяются на основе временных разниц, определенных путем сравнения балансовой стоимости активов и обязательств с их стоимостью, которая будет учитываться при расчете налога на прибыль.

Под условным расходом по налогу на прибыль понимается величина, определяемая как произведение бухгалтерской прибыли на ставку налога на прибыль.

Информация о постоянных и временных разницах формируется в бухгалтерском учете на основании первичных учетных документов непосредственно по тем счетам бухгалтерского учета, в оценке которых они возникли. Постоянные разницы учитываются дифференцированно по видам доходов и расходов, временные разницы – по видам активов и обязательств, в оценке которых возникла временная разница, и отражаются в бухгалтерском учете обособленно.

Аренда

Для учета аренды Компания применяет положения МСФО (IFRS) 16 «Аренда». Компания отступила от способов ведения бухгалтерского учета, установленных Федеральным стандартом бухгалтерского учета ФСБУ 25/2018 «Бухгалтерский учет аренды», в отношении учета и раскрытия информации по тем договорам, где Компания выступает, как арендатор, поскольку такие способы приводят к несоответствию учетной политики Компании требованиям Международных стандартов финансовой отчетности и полностью применила положения МСФО (IFRS) 16 «Аренда» к учету договоров аренды. Примером таких несоответствий являются:

- Компания не пересматривает ставку дисконтирования, используемую для пересчета обязательства по аренде, в случае изменения условий договоров аренды, изменения намерения продлевать или сокращать срок аренды, а также при изменении арендных платежей, как предписано пунктом 22 ФСБУ 25/18. Для пересчета обязательства по аренде Компания использует неизменную ставку дисконтирования (определенную при первоначальном учете договора аренды), за исключением случаев, когда изменение арендных платежей обусловлено изменением плавающих процентных ставок.
- Компания пересматривает срок аренды в случае возникновения значительного события или значительного изменения обстоятельств, которое подконтрольно арендатору и влияет на оценку наличия достаточной уверенности в реализации опциона (права). В соответствии с пунктом 9 ФСБУ 25/18, пересмотр срока аренды осуществляется только в случае наступления событий, изменяющих допущения, которые использовались при его первоначальном определении / предыдущем пересмотре.

Для договоров, в которых Компания выступает, как арендодатель, и иных ситуациях, Компания применяет стандарт бухгалтерского учета ФСБУ 25/2018.

В соответствии с МСФО (IFRS) 16 «Аренда» Компания признает активы в форме права пользования объектами аренды и соответствующие обязательства по аренде по всем договорам аренды, включая субаренду (за исключением прав, которыми обладает арендатор по лицензионным соглашениям в рамках сферы применения МСФО (IAS) 38 «Нематериальные активы», предметом которых являются такие объекты, как кинофильмы, видеозаписи, пьесы, рукописи, патенты и авторские права), в соответствии с которыми у Компании возникает право за вознаграждение контролировать использование идентифицированных активов в течение установленного периода времени, за исключением краткосрочных договоров аренды (до 12 месяцев). Платежи по краткосрочным договорам аренды признаются в составе операционных расходов линейным методом в течение срока действия договора. При определении аренды Компания использует разрешенное практическое упрощение, позволяющее не отделять компоненты, которые не являются арендой, от компонентов аренды и учитывать их в качестве единого актива.

Первоначальная оценка обязательства по аренде производится по приведенной стоимости арендных платежей, которые не были осуществлены на дату начала аренды, с использованием ставки привлечения дополнительных заемных средств Компании. Ставка привлечения дополнительных заемных средств Компании определяется на основе кредитных спредов долговых инструментов Компании по отношению к кривой бескупонной доходности государственных ценных бумаг. Арендные платежи включают фиксированные платежи; переменные платежи, зависящие от индекса или ставки; ожидаемые суммы выплат по гарантиям ликвидационной стоимости; цену исполнения опциона на покупку, если имеется достаточная уверенность в исполнении этого опциона; выплаты по досрочному расторжению договоров, за исключением случаев, когда существует обоснованная уверенность в том, что расторжения не последует. Переменные платежи, которые зависят от внешних факторов, признаются в качестве расходов, когда понесены Компанией.

Обязательства по аренде переоцениваются при изменении будущих арендных платежей в связи с изменением индекса или ставки, а также при пересмотре оценки суммы выплат по гарантиям ликвидационной стоимости или в рамках исполнения или неисполнения опционов на покупку, продлении или расторжении договоров. Переоценка суммы обязательства по аренде признается в качестве корректировки актива в форме права пользования или в отчете о прибылях и убытках, если текущая стоимость соответствующего актива уменьшается до нуля.

Первоначальная оценка актива в форме права пользования включает величину первоначальной оценки обязательства по аренде, арендные платежи на дату начала аренды или до этой даты за вычетом полученных льгот по оплате аренды, первоначальные понесенные прямые затраты, связанные с договором аренды, а также оценочные затраты, которые будут понесены при демонтаже, перемещении или восстановлении базового актива.

Активы в форме права пользования амортизируются линейным способом на ожидаемый срок аренды активов. Срок аренды соответствует не подлежащему расторжению сроку арендного договора за исключением случаев, когда существует достаточная уверенность в продлении или расторжении договора. При оценке сроков аренды Компания анализирует все факты и обстоятельства, которые могут повлиять на экономическую целесообразность продления договоров аренды, в том числе сроки жизни связанных активов, статистику по расторжению договоров аренды площадок, цикличность смены технологий, рентабельность точек продаж, а также существенность расходов, связанных с расторжением договоров аренды.

Компания не рассматривает договоры сервитута в качестве договоров аренды.

В соответствии с текущими оценками активы в форме права пользования амортизируются в течение следующих сроков:

Площадки под размещение сетевого оборудования и базовых станций внутри зданий	10 лет
Площадки под размещение сетевого оборудования и базовых станций на земле	20 лет
Волоконно-оптические линии связи	не менее 2 лет
Административные офисы, склады, гаражи	не менее 3 лет
Транспортные средства	4-5 лет

Активы в форме прав пользования тестируются на обесценение в соответствии с МСФО (IAS) 36 «Обесценение активов».

Информация по отчетным сегментам

Основываясь на текущей структуре управления, Компания определила, что ее деятельность осуществлялась в одном отчетном сегменте, поэтому информация по сегментам не представляется.

Выплаты, основанные на акциях

В рамках стратегии Компании по мотивации сотрудников, у Компании действуют ряд программ материального поощрения, выплаты по которым производятся на основе акций. Данные программы включают в себя как программы, в рамках которых проходят расчеты денежными средствами, так и программы, в рамках которых происходит расчет акциями Компании.

Начиная с бухгалтерской отчетности за 2021 год для учета выплат, основанных на акциях, Компания применяет МСФО (IFRS) 2 «Платежи, основанные на акциях» с целью повышения достоверности информации, представленной в финансовой отчетности.

Вознаграждение по программам с расчетом акциями Компании учитывается по справедливой стоимости долевого инструмента на дату предоставления прав и отражаются как расходы на персонал в течение периода наделения правами с одновременным увеличением добавочного капитала.

Справедливая стоимость вознаграждения по программам на основе акций, где расчет производится денежными средствами, рассчитывается на каждую отчетную дату и дату выплаты, изменение справедливой стоимости учитывается в отчете о финансовых результатах до погашения обязательства. По данному виду вознаграждение признается обязательство перед сотрудниками.

Программы материального вознаграждения на основе акций действуют в течение 3-х лет.

По программам материального вознаграждения на основе акции, принятым в 2021 году и позже, в условия предоставления прав на вознаграждения было включено рыночное условие по показателю капитализации Компании, которое было учтено при определении справедливой стоимости вознаграждения в рамках программ. Программы материального вознаграждения на основе акций, принятые до 2021 года содержали только нерыночные условия предоставления прав на вознаграждение, в частности цель по достижению определённого финансового показателя по Свободному денежному потоку.

Справедливая стоимость вознаграждения на основе акций определяется на основе наблюдаемой рыночной цены обыкновенной акции. Кроме того, справедливая стоимость вознаграждения на основе акций корректируется на ожидаемые в течение срока надления правами дивиденды, приведенные к текущей стоимости с использованием безрисковой процентной ставки.

Приобретение группы активов, представляющей бизнес

Активы и обязательства, входящие в группу, представляющую бизнес согласно МСФО (IFRS) 3 «Объединения бизнесов», классифицируются и учитываются как отдельные активы и обязательства в соответствии с учетной политикой Компании.

3. НЕМАТЕРИАЛЬНЫЕ АКТИВЫ И НЕИСКЛЮЧИТЕЛЬНЫЕ ПРАВА НА ИСПОЛЬЗОВАНИЕ АКТИВОВ

Нематериальные активы

Движение первоначальной стоимости по основным группам нематериальных активов за 2022 и 2021 годы, а также суммы первоначальной стоимости, накопленной амортизации и остаточной стоимости на 31 декабря 2022, 2021 и 2020 годов представлены следующим образом:

	(тыс. руб.)				
	Исключительные права на результаты интеллектуальной деятельности	Права на использование радиочастот и радиочастотных каналов	Лицензии	Номерная емкость и прочие	Итого
Первоначальная стоимость на 31 декабря 2020 года	14 842 044	10 773 348	8 036 508	2 064 847	35 716 747
Накопленная амортизация на 31 декабря 2020 года	(5 255 666)	(5 812 771)	(3 717 916)	(1 839 605)	(16 625 958)
Остаточная стоимость на 31 декабря 2020 года	9 586 378	4 960 577	4 318 592	225 242	19 090 789
Поступило по первоначальной стоимости	6 224 275	1 313 113	602	739 026	8 277 016
Выбыло по первоначальной стоимости	(303 130)	(244 417)	(80)	(835 504)	(1 383 131)
Первоначальная стоимость на 31 декабря 2021 года	20 763 189	11 842 044	8 037 030	1 968 369	42 610 632
Накопленная амортизация на 31 декабря 2021 года	(10 040 400)	(6 638 808)	(4 463 541)	(1 705 468)	(22 848 217)
Остаточная стоимость на 31 декабря 2021 года	10 722 789	5 203 236	3 573 489	262 901	19 762 415
Поступило по первоначальной стоимости	15 483 822	537 307	6 753	528 877	16 556 759
Выбыло по первоначальной стоимости	(144 391)	(287 955)	(81)	(218 561)	(650 988)
Первоначальная стоимость на 31 декабря 2022 года	36 102 620	12 091 396	8 043 702	2 278 685	58 516 403
Накопленная амортизация на 31 декабря 2022 года	(18 860 633)	(7 587 130)	(5 192 734)	(1 723 239)	(33 363 736)
Остаточная стоимость на 31 декабря 2022 года	17 241 987	4 504 266	2 850 968	555 446	25 152 667

Неисключительные права на использование активов

Неисключительные права на использование активов на 31 декабря 2022, 2021 и 2020 годов соответственно представлены следующим образом:

	(тыс. руб.)		
	2022 года	31 декабря 2021 года	2020 года
Программное обеспечение (в т. ч. неисключительные лицензии)	48 834 855	59 313 598	52 648 721
Сервитут	576 874	596 338	564 348
Товарный знак	11	7	8
Итого	49 411 740	59 909 943	53 213 077

4. ОСНОВНЫЕ СРЕДСТВА И НЕЗАВЕРШЕННЫЕ КАПИТАЛЬНЫЕ ВЛОЖЕНИЯ

4.1. Основные средства

Движение первоначальной стоимости по основным группам основных средств за 2021 год, а также суммы первоначальной стоимости, накопленной амортизации и остаточной стоимости на 31 декабря 2021 и 2020 годов представлены следующим образом:

	(тыс. руб.)								
	Здания	Сооружения и передаточные устройства	Машины и оборудование	Транспортные средства	Производствен- ный и хозяйственный инвентарь	Земельные участки и объекты природо- пользования	Доходные вложения в материальные ценности	Другие виды основных средств	Итого
Первоначальная стоимость на 31 декабря 2020 года	19 890 923	94 169 059	418 384 567	2 728 439	1 174 813	847 207	2 109 331	287 691	539 592 030
Накопленная амортизация на 31 декабря 2020 года	(4 966 044)	(46 362 268)	(278 426 231)	(2 071 256)	(718 041)	-	(188 109)	(184 353)	(332 916 302)
Остаточная стоимость на 31 декабря 2020 года	14 924 879	47 806 791	139 958 336	657 183	456 772	847 207	1 921 222	103 338	206 675 728
Поступило по первоначальной стоимости	850 886	7 975 406	52 368 611	448 372	270 369	1 590	-	30 656	61 945 890
Выбыло по первоначальной стоимости	(60 217)	(414 547)	(36 718 888)	(283 771)	(129 578)	(40)	(544 700)	(3 711)	(38 155 452)
Первоначальная стоимость на 31 декабря 2021 года	20 681 592	101 729 918	434 034 290	2 893 040	1 315 604	848 757	1 564 631	314 636	563 382 468
Накопленная амортизация на 31 декабря 2021 года	(5 434 683)	(50 804 273)	(285 206 994)	(1 975 441)	(791 679)	-	(249 559)	(202 868)	(344 665 497)
Остаточная стоимость на 31 декабря 2021 года	15 246 909	50 925 645	148 827 296	917 599	523 925	848 757	1 315 072	111 768	218 716 971

Движение первоначальной стоимости по основным группам основных средств за 2022 год, а также суммы первоначальной стоимости, накопленной амортизации и остаточной стоимости на 31 декабря 2022 и 2021 годов представлены следующим образом:

(тыс. руб.)

	Здания	Сооружения и передаточные устройства	Машины и оборудование	Транспортные средства	Производствен- ный и хозяйственный инвентарь	Земельные участки и объекты природо- пользования	Доходные вложения в материальные ценности	Другие виды основных средств	Итого
Первоначальная стоимость на 31 декабря 2021 года	20 681 592	101 729 918	434 034 290	2 893 040	1 315 604	848 757	1 564 631	314 636	563 382 468
Поступило	1 926 591	6 839 719	35 598 030	495 105	470 647	24 261	-	143 238	45 497 591
Выбыло*	(51 086)	(45 568 798)	(24 549 706)	(69 494)	(149 664)	(431 514)	(679 329)	(12 691)	(71 512 282)
31 декабря 2022 года	22 557 097	63 000 839	445 082 614	3 318 651	1 636 587	441 504	885 302	445 183	537 367 777
Накопленная амортизация на 31 декабря 2021 года	(5 434 683)	(50 804 273)	(285 206 994)	(1 975 441)	(791 679)	-	(249 559)	(202 868)	(344 665 497)
Начисление амортизации	(575 028)	(5 767 927)	(39 789 101)	(231 716)	(260 628)	-	123 973	(37 973)	(46 538 400)
Выбыло*	24 616	24 760 522	23 272 468	66 571	138 882	-	-	12 620	48 275 679
31 декабря 2022 года	(5 985 095)	(31 811 678)	(301 723 627)	(2 140 586)	(913 425)	-	(125 586)	(228 221)	(342 928 218)
Остаточная стоимость на 31 декабря 2021 года	15 246 909	50 925 645	148 827 296	917 599	523 925	848 757	1 315 072	111 768	218 716 971
на 31 декабря 2022 года	16 572 002	31 189 161	143 358 987	1 178 065	723 162	441 504	759 716	216 962	194 439 559

* По данным строкам отражено выбытия основных средств в связи с реорганизацией в форме выделения ООО «БИК». Остаточная стоимость выбывших основных средств составила 21 995 288 тыс. руб. (Примечание 27.2)

Дополнительная информация об объектах основных средств на 31 декабря 2022, 2021 и 2020 годов представлена следующим образом:

Наименование показателя	31 декабря		
	2022 года	2021 года	2020 года
Изменения стоимости основных средств, в которой они приняты к бухгалтерскому учету (достройка, дооборудование, реконструкция, частичная ликвидация)	1 385 870	3 263 553	2 196 000
Объекты основных средств, стоимость которых не погашается	441 447	848 756	847 207
Объекты основных средств, переданные по договорам аренды (балансовая стоимость)	234 959	154 847	171 720
Объекты недвижимости, принятые в эксплуатацию и находящиеся в процессе государственной регистрации	2 198 037	3 673 311	3 751 670

4.2. Незавершенные капитальные вложения

Незавершенные капитальные вложения на 31 декабря 2022, 2021 и 2020 годов представлены следующим образом:

Наименование показателя	31 декабря		
	2022 года	2021 года	2020 года
Выполненные работы и услуги капитального характера	27 577 017	21 034 602	14 453 058
Оборудование к установке	17 627 764	13 594 559	11 026 811
Итого	45 204 781	34 629 161	25 479 869

В Компании был проведен анализ оборудования, не находящегося в эксплуатации, направленный на определение целесообразности его дальнейшего использования. В результате инвентаризации и анализа по каждой номенклатурной позиции выявлено оборудование, устаревшее морально или физически и непригодное для эксплуатации или продажи. На 31 декабря 2022, 2021 и 2020 годов отражены следующие резервы:

- в составе строки «Оборудование к установке» отражен резерв под неостребованное оборудование в сумме 54 737 тыс. руб., 86 027 тыс. руб. и 205 548 тыс. руб. соответственно;
- в составе строки «Выполненные работы и услуги капитального характера» отражен резерв под снижение стоимости капитальных вложений в сумме 266 128 тыс. руб., 12 011 тыс. руб. и 84 196 тыс. руб. соответственно.

5. ДОГОВОРЫ АРЕНДЫ, В КОТОРЫХ КОМПАНИЯ ВЫСТУПАЕТ КАК АРЕНДАТОР

Договоры аренды ПАО «МТС» в основном относятся к аренде площадок под телекоммуникационное оборудование (на земле, вышках, крышах или внутри зданий), сетевой инфраструктуры, а также зданий и помещений для административных и технических нужд.

Ниже представлена информация о балансовой стоимости активов в форме права пользования:

Права пользования в отношении:	(тыс. руб.)		
	31 декабря		
	2022 года	2021 года	2020 года
Площадок под сетевое оборудование и базовые станции	175 947 354	93 696 642	93 089 853
Арендованных зданий и земельных участков	7 587 168	21 173 887	17 971 821
Итого активы в форме права пользования	183 534 522	114 870 529	111 061 674

Амортизация активов в форме права пользования, включенная в состав расходов в прилагаемом отчете о финансовых результатах, составила:

Амортизация прав пользования в отношении:	(тыс. руб.)	
	2022 год	2021 год
Площадок под сетевое оборудование и базовые станции	13 987 744	12 850 399
Арендованных зданий и земельных участков	1 014 748	1 136 423
Итого амортизация прав пользования	15 002 492	13 986 822

Поступления активов в форме права пользования в течение 2022 и 2021 годов составили 103 936 912 тыс. руб. (в том числе поступления по договору аренды башен, заключенному с ООО «БИК»: 94 027 917 тыс. руб. (Пояснение 27.2)) и 14 597 128 тыс. руб. соответственно.

Выбытия активов в форме права пользования в связи с реорганизацией в форме выделения ООО «БИК» составили 15 834 997 тыс. руб., выбытия обязательств по аренде составили 17 366 682 тыс. руб.

Суммы, признанные в отчете о финансовых результатах в отношении договоров аренды в которых компания выступает как арендатор составили:

Наименование показателя	(тыс. руб.)	
	2022 год	2021 год
Процентные расходы по обязательствам по аренде	11 646 904	10 135 734
Расходы по амортизации актива в праве пользования	15 002 492	13 986 822
Переменная часть арендной платы, не включенная в сумму обязательства по аренде	11 186 489	10 476 401
Расходы по краткосрочным договорам аренды	95 509	247 363

В приведенной ниже таблице представлены суммы будущих арендных платежей вместе с приведенной стоимостью чистых арендных платежей по состоянию на 31 декабря 2022, 2021 и 2020 годов:

	(тыс. руб.)		
	31 декабря		
	2022 года	2021 года	2020 года
Арендные платежи, в том числе:			
До одного года	35 853 840	21 887 623	19 948 382
От одного года до 5 лет	140 171 985	82 644 791	75 196 870
Свыше пяти лет	139 691 379	89 341 885	92 393 619
Итого арендные платежи	315 717 204	193 874 299	187 538 871
За вычетом эффекта дисконтирования	(112 551 420)	(63 910 577)	(64 014 259)
Обязательства по аренде	203 165 784	129 963 722	123 524 612
Краткосрочные	26 622 341	12 158 325	10 497 802
Долгосрочные	176 543 443	117 805 397	113 026 810

Денежные потоки по арендным обязательствам	2022 год	2021 год
Выплаты процентов	11 646 904	10 135 734
Выплата обязательств	9 840 137	9 426 184
Выплаты переменной части арендной платы	11 186 489	10 476 401
Итого денежные потоки по арендным обязательствам	32 673 530	30 038 319

Договоры аренды ПАО «МТС» включают оговорки и ковенанты, общепринятые для деловой практики стран присутствия ПАО «МТС», и относятся к обязательствам по текущему ремонту, обслуживанию и страхованию арендованных активов, согласованию с арендатором любых изменений в отношении объектов аренды, а также их использованию в соответствии с требованиями действующего законодательства.

6. ФИНАНСОВЫЕ ВЛОЖЕНИЯ В УСТАВНЫЕ КАПИТАЛЫ ДОЧЕРНИХ И АССОЦИИРОВАННЫХ ПРЕДПРИЯТИЙ

По состоянию на 31 декабря 2022, 2021 и 2020 годов наиболее существенные дочерние и ассоциированные предприятия, учитываемые по методу долевого участия, представлены следующим образом:

	Место ведения основной деятельности/регистрации	31 декабря		
		2022 года	2021 года	2020 года
ПАО «МГТС»	Россия, г. Москва	94.7%	94.7%	94.7%
Allegretto Holding S.a.r.l.	Люксембург	100%	100%	100%
ООО «Стрим Диджитал»	Россия, г. Москва	100%	100%	100%
Mobile TeleSystems B.V.	Нидерланды	100%	100%	100%
АО «МВС»	Россия	100%	100%	-
АО «Русская Телефонная Компания»	Россия	100%	100%	100%
ООО «Телеком Проекты»	Россия, г. Москва	100%	100%	100%
Baggio Holding B.V.	Нидерланды	100%	100%	100%
Vostok Mobile B.V.	Нидерланды	100%	100%	100%
ООО «МТС-Капитал»	Россия, г. Москва	100%	100%	100%
ООО «СТВ МТС»	Россия, г. Москва	100%	100%	-
		99%	99%	99%
ХО «МТС-Туркменистан»	Туркменистан	(100% вместе с косвенным контролем через ООО «Телеком Проекты»)	(100% вместе с косвенным контролем через ООО «Телеком Проекты»)	(100% вместе с косвенным контролем через ООО «Телеком Проекты»)
ООО «Бастион»	Россия, г. Москва	100%	100%	100%
Dega Retail Holding Limited	Британские Виргинские острова	100%	100%	100%
ООО «СТВ»	Россия, г. Москва	-	100%	100%
СООО «Мобильные ТелеСистемы»	Беларусь	49%	49%	49%
Data Services Holding S.a r.l	Люксембург	100%	100%	-
		30% (100% вместе с косвенным контролем через Mobile TeleSystems B.V)	30% (100% вместе с косвенным контролем через Mobile TeleSystems B.V)	30%
ООО УК «Система Капитал»	Россия, г. Москва	45%	45%	45%
ООО «Стрим»	Россия, г. Москва	(100% вместе с косвенным контролем через ООО «Стрим Диджитал»)	(100% вместе с косвенным контролем через ООО «Стрим Диджитал»)	(100% вместе с косвенным контролем через ООО «Стрим Диджитал»)
АО «Объединенные Русские Киностудии»	Россия, г. Санкт-Петербург	100%	100%	100%
АО «МТТ»	Россия, г. Москва	100%	100%	-
ООО «МТС Медиа»	Россия, г. Москва	100%	100%	100%
		86.36% (100% вместе с косвенным контролем через ООО «Телеком Проекты» и ООО «Стрим»)	86.36% (100% вместе с косвенным контролем через ООО «Телеком Проекты» и ООО «Стрим»)	0% (100% вместе с косвенным контролем через ООО «Телеком Проекты» и Baggio Holding B.V)
ООО «МТС Диджитал»	Россия, г. Москва			
ООО «БИК»	Россия	100%	-	-
ООО «МТС Трэвел»	Россия, г. Москва	100%	-	-
ООО «МТС ИИ»	Россия, г. Москва	100%	100%	100%

Движения финансовых вложений в уставные капиталы дочерних и ассоциированных предприятий за 2022 и 2021 годы представлены следующим образом:

	Движения за 2021 год							31 декабря 2021 года	
	31 декабря 2020 года	Приобретения	Доля в чистой прибыли/ (убытке)	Обесценение/ Восстановление от обесценения	Дивиденды	Выбытия	Эффект на прочий совокупный доход		Прочие движения
Финансовые вложения в дочерние предприятия									
ПАО «МГТС»	83 165 660	-	13 984 426	-	-	-	-	280 516	97 430 602
Allegretto Holding S.a.r.l.	23 009 738	2 688 809	972 720	-	(2 222 373)	-	1 393 916	-	25 842 810
ООО «Стрим Диджитал»	42 843 850	-	1 094 658	-	(9 000 000)	-	-	3 514 789	38 453 297
Mobile TeleSystems B.V. ¹¹	38 018 369	13 630 619	5 043 877	-	-	-	-	-	56 692 865
АО «Русская Телефонная Компания»	15 210 115	-	(2 950 092)	-	-	-	-	-	12 260 023
ООО «Телеком Проекты»	13 685 782	-	436 076	-	-	-	(2 300)	-	14 119 558
Baggio Holding B.V.	4 678 879	965 482	4 521 704	-	(5 390 451)	-	(80 911)	-	4 694 703
Vostok Mobile B.V. ¹³	14 607 605	-	77 197	-	-	-	(2 044)	-	14 682 758
ООО «Бастион»	53 220 753	12 000 000	76 090	-	-	-	-	7 572 993	72 869 836
Dega Retail Holding Limited	3 871 937	-	191 728	-	-	-	-	-	4 063 665
АО «Объединенные Русские Киностудии»	231 367	120 000	(23 537)	-	-	-	-	-	327 830
АО «МВС»	-	1 000 000	13 754	-	-	-	-	-	1 013 754
АО «МТТ» ⁴	-	5 797 803	55 299	-	-	-	-	-	5 853 102
ООО «МТС Венчурные инвестиции»	301 261	350 000	1 772	-	-	-	-	-	653 033
АСHEMAR HOLDINGS LIMITED ¹	1 054 097	2 123 106	325 933	-	-	-	(148)	50 826	3 553 814
ЗПИФ Рентная Недвижимость-3	554 477	-	29 049	-	-	-	-	-	583 526
ООО «МТС Энерго»	455 801	-	16 272	-	-	-	-	-	472 073
ООО «МТС Медиа»	-	4 500 000	(1 183 807)	-	-	-	-	-	3 316 193
ООО «МТС Диджитал» ¹²	-	7 929 850	(3 800 551)	-	-	-	-	-	4 129 299
ООО «ИТ-ГРАД 1 КЛАУД»	-	2 099 000	411 840	-	-	-	-	-	2 510 840
ООО «МТС ИИ»	-	1 386 417	(850 709)	-	-	-	-	-	535 708
ООО «МТС Электроника»	-	500 000	(22 003)	-	-	-	-	-	477 997
ООО «МТС Авто»	300 345	-	68 731	-	-	-	-	-	369 076
Прочие ^{2,3,5,6}	695 761	1 325 855	(101 976)	-	(35 310)	-	5 325	(592 529)	1 297 126
Итого	295 905 797	56 416 941	18 388 451	-	(16 648 134)	-	1 313 838	10 826 595	366 203 488
Финансовые вложения в ассоциированные и прочие предприятия									
СООО «Мобильные ТелеСистемы»	5 124 541	-	5 085 610	-	(4 034 754)	-	88 195	-	6 263 592
ООО УК «Система Капитал»	440 802	-	10 057	-	(32 999)	-	-	-	417 860
ООО «Стрим»	953 727	-	(342 636)	-	-	-	313	345 602	957 006
Прочие	397 417	-	2 975	-	(11 506)	-	-	(190)	388 696
Итого	6 916 487	-	4 756 006	-	(4 079 259)	-	88 508	345 412	8 027 154
Итого финансовые вложения в уставные капиталы	302 822 284	56 416 941	23 144 457	-	(20 727 393)	-	1 402 346	11 172 007	374 230 642

тыс. руб.)

	Движения за 2022 год								
	31 декабря 2021 года	Приобретения	Доля в чистой прибыли/ (убытке)	Обесценение/ Восстановление убытка от обесценения	Дивиденды	Выбытия	Эффект на прочий совокупный доход	Прочие движения	31 декабря 2022 года
Финансовые вложения в дочерние предприятия									
ПАО «МГТС»	97 430 602	-	16 226 624	-	-	-	-	184 561	113 841 787
Allegretto Holding S.a.r.l. ¹⁰	25 842 810	-	(1 374 434)	(206 967)	(1 463 334)	-	2 452 059	-	25 250 134
ООО «Стрим Диджитал»	38 453 297	-	727 359	-	-	-	-	2 953 272	42 133 928
Mobile TeleSystems B.V. ¹¹	56 692 865	11 441 009	716 045	-	-	-	(166 569)	-	68 683 350
АО «Русская Телефонная Компания»	12 260 023	-	(1 074 192)	-	-	-	-	-	11 185 831
ООО «Телеком Проекты» ¹⁴	14 119 558	-	674 896	-	-	-	2 302	-	14 796 756
Baggio Holding B.V. ¹⁴	4 694 703	-	(822 022)	-	-	-	-	(226 680)	3 646 001
Vostok Mobile B.V. ^{8,13}	14 682 758	-	265 189	-	-	-	(622)	-	14 947 325
ООО «Бастион»	72 869 836	-	(2 296 594)	-	-	-	-	2 591 381	73 164 623
Dega Retail Holding Limited	4 063 665	-	148 310	-	-	-	-	-	4 211 975
АО «Объединенные Русские Киностудии»	327 830	120 000	(17 794)	-	-	-	-	-	430 036
АО «МВС»	1 013 754	-	(30 442)	-	-	-	-	-	983 312
АО «МТТ» ⁴	5 853 102	-	102 538	-	-	-	-	-	5 955 640
ООО «МТС Венчурные инвестиции»	653 033	1 000 000	10 667	-	-	-	(10 300)	-	1 653 400
АСHEMAR HOLDINGS LIMITED ¹	3 553 814	-	355 910	-	-	-	(926)	-	3 908 798
ЗПИФ Рентная Недвижимость-3	583 526	-	47 470	-	-	-	-	-	630 996
ООО «МТС Энерго»	472 073	-	30 103	-	-	-	-	-	502 176
ООО «МТС Медиа»	3 316 193	550 000	(1 754 205)	-	-	-	-	-	2 111 988
ООО «МТС Диджитал» ¹²	4 129 299	-	(4 129 299)	-	-	-	-	-	-
ООО «ИТ-ГРАД 1 КЛАУД»	2 510 840	-	209 891	-	-	-	(7 597)	-	2 713 134
ООО «МТС ИИ» ⁷	535 708	405 000	(1 014 752)	-	-	-	74 044	-	-
ООО «МТС Электроника»	477 997	-	5 224	-	-	-	-	-	483 221
ООО «МТС Авто»	369 076	860 000	(27 100)	(282 000)	-	-	-	-	919 976
ООО «МТС Трэвел» ^{2,9}	-	200 000	273 006	-	-	-	-	-	473 006
Прочие ^{2,3,5,6,15}	1 297 126	550 858	(419 357)	-	(57 593)	-	(34 217)	(900)	1 335 917
Итого	366 203 488	15 126 867	6 833 041	(488 967)	(1 520 927)	-	2 308 174	5 501 634	393 963 310
Финансовые вложения в ассоциированные и прочие предприятия									
СООО «Мобильные ТелеСистемы»	6 263 592	-	4 833 033	-	(4 546 685)	-	(755 216)	-	5 794 724
ООО УК «Система Капитал»	417 860	-	22 570	-	-	-	(129)	-	440 301
ООО «Стрим»	957 006	292 500	110 689	-	-	-	-	-	1 360 195
ООО «ЮРЕНТБАЙК.РУ»	-	740 000	-	-	-	-	-	-	740 000
Прочие	388 696	112 192	(30 673)	-	(13 989)	-	-	-	456 226
Итого	8 027 154	1 144 692	4 935 619	-	(4 560 674)	-	(755 345)	-	8 791 446
Итого финансовые вложения в уставные капиталы	374 230 642	16 271 559	11 768 660	(488 967)	(6 081 601)	-	1 552 829	5 501 634	402 754 756

В 2022 и 2021 годах имели место следующие операции, связанные с финансовыми вложениями в уставные капиталы дочерних, ассоциированных и прочих предприятий ПАО «МТС»:

¹ **Приобретение ACHEMAR HOLDINGS LIMITED** – В феврале 2020 года Компания завершила сделку по покупке 51% группы компаний «Зеленая точка». В апреле 2021 года Компания приобрела оставшиеся 49%, доведя свою долю владения до 100%. Группа «Зеленая точка» владеет 100% долями в компаниях, предоставляющих услуги фиксированной связи в Тамбовской области и Ставропольском крае.

² **Создание компаний** – В течение 2022 года были учреждены дочерние компании ООО «МТС Трэвел» и ООО «Серенити сайбер секьюрити». Сумма вклада в уставный капитал составила 200 000 тыс. руб. и 210 000 тыс. руб. соответственно.

³ **Приобретение Amaran Limited** – В июле 2021 года Компания приобрела 51% доли в Amaran Limited, единственном участнике ООО «Факторин», которая является разработчиком и владельцем основанной на блокчейне факторинговой платформы для финансовых торговых операций с фокусом на финансирование цепочек поставок и факторинг расчетов.

⁴ **Приобретение АО «МТТ»** – В июне 2021 года Компания приобрела 100% долю в уставном капитале АО «Межрегиональный Транзит Телеком», провайдера интеллектуальных решений бизнеса, для расширения предложений для бизнес-клиентов за счет платформенных решений.

⁵ **Приобретение Кредит Консалтинг** – В апреле 2021 года Компания приобрела 100% долю в уставном капитале кредитного брокера ООО «Кредит Консалтинг». Цена приобретения включала выплату денежными средствами, произведенную в мае 2021 года, в сумме 10 тыс. руб. и условное вознаграждение в сумме 60 000 тыс. руб., подлежащее выплате в срок до 5 лет на основании достигнутых операционных показателей.

⁶ **Приобретение Data Services Holding S.a r.l. (Энерджи Групп)** – В июне 2021 года Компания приобрела 100% долю в уставном капитале Data Services Holding S.a r.l., владеющей 100% долей в ООО «ГДЦ Энерджи Групп», владельце и операторе ЦОД GreenBush, расположенного в особой экономической зоне Технополис. Ресурсы ЦОД GreenBush будут использоваться для предоставления услуг по размещению оборудования и облачных сервисов и удовлетворения потребностей в вычислительных мощностях и хранении информации.

⁷ **Приобретение VisionLabs** – В феврале 2022 года Компания через свое дочернее предприятие ООО «МТС ИИ» приобрела 100% долю в VisionLabs B.V. («VisionLabs»), ведущем разработчике продуктов на базе компьютерного зрения и машинного обучения, за 6 555 851 тыс. руб. Цена приобретения включала выплату денежными средствами в сумме 5 276 468 тыс. руб., отложенное вознаграждение в сумме 658 169 тыс. руб., и условное вознаграждение в сумме 621 214 тыс. руб. Условное вознаграждение подлежит выплате на основании достижения VisionLabs определенных финансовых показателей в периоды с 2022 по 2024 год.

⁸ **Приобретение Гольфстрим** – В апреле 2022 года Компания через свое дочернее предприятие Vostok Mobile B.V. приобрела 58.38% долю в АО «Гольфстрим охранные системы» («Гольфстрим»), один из лидеров российского рынка безопасности для жилых домов, автомобилей и коммерческих помещений, за 1 999 401 тыс. руб., выплаченных денежными средствами. Приобретение направлено на комплексное развитие новой бизнес-вертикали «Умный дом».

⁹ **Приобретение Броневик** – В июле 2022 года Компания через свое дочернее предприятие ООО «МТС Трэвел» приобрела 99% доли в ООО «Компания Броневик» и ООО «Броневик Онлайн» (вместе – «Броневик»), одного из лидеров российского рынка онлайн-бронирования отелей. Еще по 1% в ООО «Компания Броневик» и ООО «Броневик Онлайн» было выкуплено Компанией. Приобретение направлено на развитие нового направления бизнеса MTS Travel в сфере путешествий и туризма. Цена приобретения в сумме 4 000 000 тыс. руб. была выплачена денежными средствами.

¹⁰ **Приобретение Вебинар** – В июле 2022 года Компания через свое дочернее предприятие Allegretto Holding S.A.R.L. приобрела 75.5% доли в ООО «Вебинар» и ООО «Вебинар Технологии» (вместе – «Вебинар»), оказывающих услуги по предоставлению видеоконференцсвязи и корпоративных видеосервисов. Приобретение дополняет экосистему B2B-сервисов Компании и позволит разработку единого универсального приложения для видеозвонков и конференций и интегрированных с видеоконференцсвязью коммуникационных сервисов. Цена приобретения в сумме 2 095 268 тыс. руб. была выплачена денежными средствами. В сентябре Allegretto Holding S.A.R.L. выкупила еще 8.72% доли за 328 138 тыс. руб., в результате чего доля компании в Вебинар составила 84.25%.

¹¹ **Покупка доли в ООО УК «Система Капитал»** – в сентябре 2021 года ПАО «МТС» через свое дочернее предприятие Mobile TeleSystems B.V. приобрело 70% доли в ее дочернем предприятии ООО УК «Система Капитал». Сумма вознаграждения, выплаченная продавцам доли, дочерним компаниям ПАО АФК «Система», составила 3 500 000 тыс. руб. В результате операции доля ПАО «МТС» в ООО УК «Система Капитал» с учетом косвенного владения через Mobile TeleSystems B.V. составила 100%.

¹² **Покупка доли в ООО «МТС Диджитал»** – в декабре 2021 года ПАО «МТС» приобрело у своего дочернего предприятия Baggio Holding B.V. 86.36% доли в ее дочернем предприятии ООО «МТС Диджитал». Сумма вознаграждения, выплаченная продавцу доли, составила 7 929 850 тыс. руб. В результате операции доля ПАО «МТС» в ООО «МТС Диджитал» с учетом косвенного владения через другие дочерние предприятия ПАО «МТС» не поменялась и осталась 100%.

¹³ **Покупка доли в ООО «ИТ-ГРАД 1 КЛАУД»** – в октябре 2021 года ПАО «МТС» приобрело у своего дочернего предприятия Vostok Mobile B.V. 99.99% доли в ее дочернем предприятии ООО «ИТ-ГРАД 1 КЛАУД». Сумма вознаграждения, выплаченная продавцу доли, составила 2 099 000 тыс. руб.

¹⁴ **Выбытие NVision Czech Republic a.s.** – В октябре 2022 года Компания через Baggio Holding B.V. и ООО «Телеком Проекты» продала 100% долю в NVision Czech Republic a.s. Выбытие NVision Czech Republic a.s. Справедливая стоимость вознаграждения, подлежащего получению в течение пятилетнего срока, составила 452 948 тыс. руб., из которых 49 795 тыс. руб. было получено в 2022 году.

¹⁵ **Реорганизация ПАО «МТС»**

2021 год – 1 октября 2021 года состоялась реорганизация Компании в форме присоединения к ней АО «НПО «Прогтех», ООО «МКС-Балашиха».

2022 год – В 2022 году состоялась реорганизация Компании:

- 22 февраля 2022 года в форме присоединения к ней ООО «СТВ»;
- 01 апреля 2022 года в форме присоединения к ней ООО «Облачный ритейл» и ООО «Облачный ритейл плюс»;
- 16 декабря 2022 года в форме выделения из нее ООО «БИК» (Пояснение 27.2).

В составе Прочих движений отражаются выплаты дивидендов со стороны ПАО «МТС» в пользу дочерних и ассоциированных компаний, а также эффекты от реорганизации в форме присоединения к ПАО «МТС» дочерних компаний и прочие эффекты.

Компания не отражает в составе Капитала и Резервов по строке «Собственные акции, выкупленные у акционеров» собственные акции, находящиеся во владении у дочерней/ассоциированной компании/совместного предприятия. По таким акциям у Компании нет намерения уменьшить уставный капитал путем присоединения дочерней/ассоциированной компании/совместного предприятия с последующим погашением акций, либо иным способом. По состоянию на 31 декабря 2022 года собственными акциями Компании владели дочерние компании ООО «Бастион» и ООО «Стрим Диджитал».

Стоимость финансовых вложений в акции ПАО «МТС», которые находятся на балансе дочерних компаний ООО «Стрим Диджитал» и ООО «Бастион» приведена ниже:

	31 декабря		
	2022 года	2021 года	2020 года
Акции ПАО «МТС»			
Стоимость акций по первоначальной стоимости			
выкупа, тыс. руб.	79 200 702	62 154 311	59 804 705
Рыночная стоимость акций, тыс. руб.	63 349 820	64 169 353	69 615 520
Количество акций, шт.	269 803 321	215 913 032	211 212 139
Рыночная цена за одну акцию, руб.	234.80	297.20	329.6
АДР			
Стоимость АДР по первоначальной стоимости			
выкупа, тыс. руб.	-	22 789 699	15 073 212
Рыночная стоимость АДР, тыс. руб.	-	22 348 190	17 210 901
Количество АДР, шт.	-	37 838 130	26 030 288
Рыночная цена за одну АДР, руб.	-	590.63	661.1875
Итого стоимость акций по первоначальной			
стоимости выкупа, тыс. руб.	79 200 702	84 944 010	74 877 917
Итого рыночная стоимость акций, тыс. руб.	63 349 820	86 517 543	86 826 421
Итого количество акций ¹ , шт.	269 803 321	291 589 292	263 272 715

¹ При расчете одной АДР равной двум обыкновенным акциям

7. ПРОЧИЕ ФИНАНСОВЫЕ ВЛОЖЕНИЯ

7.1. Прочие долгосрочные финансовые вложения

Долгосрочные финансовые вложения на 31 декабря 2022, 2021 и 2020 годов представлены следующим образом:

	31 декабря			(тыс. руб.)
	2022 года	2021 года	2020 года	
Предоставленные займы				
ООО «МТС-Капитал»	9 345 000	9 345 000	9 345 000	
ИНТЕМА С.А Р.Л.	6 079 694	-	-	
Data Services Holding S.a r.l	5 197 400	5 200 000	-	
ООО «МТС Трэвел»	3 901 500	-	-	
ООО «СТВ МТС»	1 062 000	475 000	-	
ООО «МТС ИИ»	1 000 000	875 000	242 500	
АО «Русская Телефонная Компания»	679 000	3 194 000	-	
ООО «МТС Авто»	410 500	100 000	-	
ООО «ГДЦ ЭНЕРДЖИ ГРУПП»	402 800	68 000	-	
ООО «МТС Энерго»	66 800	16 000	361 200	
ООО «МТС Медиа»	-	2 000 000	1 986 700	
ООО «ИТ-ГРАД 1 Клауд»	-	110 000	-	
АО «Ситроникс»	-	-	246 023	
Прочие	440 861	99 500	92 001	
Итого	28 585 555	21 482 500	12 273 424	
Резерв под обесценение долгосрочных предоставленных займов (п. 7.3.)	(1 371 151)	(16 000)	(361 200)	
Расходы, связанные с приобретением ценных бумаг				
Авансы на приобретение	111 952	1 503 887	1 391 935	
Итого	111 952	1 503 887	1 391 935	
Резерв под обесценение авансов на приобретение	-	(1 391 935)	(1 391 935)	
Всего долгосрочные финансовые вложения	27 326 356	21 578 452	11 912 224	

7.2. Прочие краткосрочные финансовые вложения

Краткосрочные финансовые вложения на 31 декабря 2022, 2021 и 2020 годов представлены следующим образом:

	(тыс. руб.)		
	2022 года	31 декабря 2021 года	2020 года
Банковские депозиты			
ПАО «МТС-Банк»	-	-	71 184
Итого	-	-	71 184
Предоставленные займы			
АО «НИС»	1 521 000	1 403 000	1 262 000
ООО «МТС Медиа»	981 000	-	-
ООО «МТС ИИ»	670 000	-	-
АО «Ситроникс»	246 023	246 023	-
PRALISS ENTERPRISES LIMITED	243 719	306 086	243 790
ООО «МТС Авто»	100 000	-	-
ООО «ГДЦ ЭНЕРДЖИ ГРУПП»	100 000	-	-
АО «Метро-Телеком»	-	223 201	213 201
ООО «МТС Образование»	-	167 000	127 500
Dega Retail Holding Ltd	3 900	3 599	580 674
АО «Русская Телефонная Компания»	-	-	420 000
ООО «Облачный ритейл плюс» ¹	-	2 151 383	1 872 084
ООО «СТВ» ¹	-	1 996 000	515 000
Прочие	118 001	121 417	205 501
Итого	3 983 643	6 617 709	5 439 750
Резерв под обесценение краткосрочных предоставленных займов (п. 7.3)	(1 812 719)	(6 368 086)	(3 884 076)
Договор доверительного управления			
УК «Система Капитал»	9 171 229	10 417 308	10 313 373
Итого	9 171 229	10 417 308	10 313 373
Прочие			
Переуступка прав требования	-	-	115 867
Итого	-	-	115 867
Всего краткосрочные финансовые вложения	11 342 153	10 666 931	12 056 098

¹ Компания присоединена к ПАО «МТС» в 2022 году (Пояснение 27.1)

7.3. Резерв под обесценение прочих финансовых вложений

В соответствии с учетной политикой Компании был сформирован резерв под обесценение долгосрочных и краткосрочных финансовых вложений, представленный на 31 декабря 2022, 2021 и 2020 годов следующим образом:

Резерв под обесценение предоставленных займов и долговых ценных бумаг	(тыс. руб.)			
	На 31 декабря 2020 года	Создание резерва	Восстановление резерва и прочие движения	На 31 декабря 2021 года
АО «Метро-Телеком»	(213 201)	(10 000)	-	(223 201)
ПАО «НИС»	(1 262 000)	(141 000)	-	(1 403 000)
ООО «СТВ»	-	(1 996 000)	-	(1 996 000)
ООО «МТС Образование»	(127 500)	(39 500)	-	(167 000)
ООО «МТС Энерго»	(361 200)	-	345 200	(16 000)
ООО «Облачный ритейл плюс»	(1 872 084)	(279 299)	-	(2 151 383)
PRALISS ENTERPRISES LIMITED	(243 790)	(62 296)	-	(306 086)
Прочие	(165 501)	-	44 085	(121 416)
Итого	(4 245 276)	(2 528 095)	389 285	(6 384 086)

Резерв под обесценение предоставленных займов и долговых ценных бумаг	(тыс. руб.)			
	На 31 декабря 2021 года	Создание резерва	Восстановление резерва и прочие движения	На 31 декабря 2022 года
АО «Метро-Телеком»	(223 201)	-	-	(223 201)
ПАО «НИС»	(1 403 000)	(118 000)	-	(1 521 000)
ООО «СТВ МТС»	-	(1 062 000)	-	(1 062 000)
ООО «СТВ» ¹	(1 996 000)	-	1 996 000	-
ООО «МТС Образование»	(167 000)	-	167 000	-
ООО «Облачный ритейл плюс» ¹	(2 151 383)	-	2 151 383	-
PRALISS ENTERPRISES LIMITED	(306 086)	-	62 367	(243 719)
Прочие	(137 416)	(4 950)	8 416	(133 950)
Итого	(6 384 086)	(1 184 950)	4 385 166	(3 183 870)

¹ Присоединены к ПАО «МТС» в 2022 году (Пояснение 27.1)

8. ПРОЧИЕ ВНЕОБОРОТНЫЕ АКТИВЫ

Прочие внеоборотные активы на 31 декабря 2022, 2021 и 2020 годов представлены следующим образом:

	(тыс. руб.)		
	2022 года	31 декабря 2021 года	2020 года
Прочие внеоборотные активы			
Авансы, выданные на приобретение основных средств, ПО и услуг капитального характера	5 736 388	2 653 094	2 976 760
Накопленные проценты по предоставленным займам и депозитам	4 304 650	1 594 026	542 043
Резерв под обесценение накопленных процентов по предоставленным займам	(125 209)	-	(28 467)
Прочие внеоборотные активы	3 453 010	3 086 578	2 575 093
Итого	13 368 839	7 333 698	6 065 429

9. ДЕБИТОРСКАЯ ЗАДОЛЖЕННОСТЬ

Дебиторская задолженность на 31 декабря 2022, 2021 и 2020 годов представлена следующим образом:

	31 декабря		
	2022 года	2021 года	2020 года
Дебиторская задолженность			
Дебиторская задолженность по договорам с покупателями	23 634 949	21 135 490	23 316 508
Резерв под дебиторскую задолженность по договорам с покупателями	(4 048 212)	(4 086 554)	(4 567 023)
Расчеты по роуминговым скидкам	538 200	435 834	662 107
Дивиденды к получению от ХО «МТС-Туркменистан» ¹	987 049	1 044 043	1 038 183
Резерв под дивиденды к получению от ХО «МТС-Туркменистан» ¹	(987 049)	(1 044 043)	(1 038 183)
Расчеты с коммерческими представителями	172 716	172 423	178 389
Резерв под дебиторскую задолженность – расчеты с коммерческими представителями	(172 616)	(172 423)	(178 145)
Авансы выданные	2 482 644	1 221 139	1 044 360
Резерв под дебиторскую задолженность – авансы выданные	(149 180)	(46 740)	(51 445)
Проценты по займам выданным и депозитам	389 845	239 195	448 069
Резервы по процентам по займам выданным	(15 115)	(148 549)	(141 571)
Расчеты по налогам и сборам	36 073	1 002 536	3 417 241
Расчеты с Фондом социального страхования	9 761	3 376	62 140
Прочие	3 667 258	4 425 464	5 368 957
Резерв под прочую дебиторскую задолженность	(97 777)	(58 334)	(43 670)
Итого	26 448 546	24 122 857	29 515 917

¹ 29 сентября 2017 года ПАО «МТС» объявило о вынужденной приостановке предоставления услуг связи в Туркменистане в связи с тем, что партнерские договоры, регулирующие предоставление услуг на территории Туркменистана, не были продлены государственной компанией электросвязи «Туркментелеком». По состоянию на 31 декабря 2022, 2021 и 2020 годов ПАО «МТС» начислило резерв на сумму неоплаченной по состоянию на отчетную дату дебиторской задолженности по выплате дивидендов, так как присутствует неопределенность в возможности получения дивидендов от «МТС-Туркменистан».

10. ДЕНЕЖНЫЕ СРЕДСТВА И ДЕНЕЖНЫЕ ЭКВИВАЛЕНТЫ

Денежные средства и денежные эквиваленты на 31 декабря 2022, 2021 и 2020 годов представлены следующим образом:

	31 декабря		
	2022 года	2021 года	2020 года
Денежные средства и денежные эквиваленты			
Депозиты с первоначальным сроком погашения до 3 месяцев	10 000 000	16 500 000	27 800 000
Текущие счета в банках	3 962 868	3 815 348	16 634 212
Переводы в пути	2 089 009	2 126 522	2 408 736
Касса	3 923	1 083	1 676
Итого	16 055 800	22 442 953	46 844 624

Денежные средства и их эквиваленты размещены в банках с кредитным рейтингом от AAA до BBB+, согласно независимому кредитному рейтинговому агентству «Эксперт РА».

11. УСТАВНЫЙ КАПИТАЛ

Уставный капитал Компании по состоянию на 31 декабря 2022, 2021 и 2020 годов представлен следующим образом:

Категория акций	Номинал, руб.	Количество акций, шт.			Из них выкупленные дочерними и ассоциированными обществами, Компанией, шт.		
		2022 год	2021 год	2020 год	2022 год	2021 год	2020 год
Обыкновенные	0.1	1 998 381 575	1 998 381 575	1 998 381 575	313 947 032	335 757 457	271 479 406
Итого		1 998 381 575	1 998 381 575	1 998 381 575	313 947 032	335 757 457	271 479 406

По состоянию на 31 декабря 2022 года 1 480 693 акции были переданы сотрудникам Группы ПАО МТС в рамках программы долгосрочной мотивации персонала. Сотрудники могут предъявить эти акции к выкупу в течение предусмотренного программой срока.

Структура акционеров на 31 декабря 2022, 2021 и 2020 годов представлена следующим образом:

	Процент владения		
	2022	2021	2020
Небанковская кредитная организация АО «Национальный расчетный депозитарий» (номинальный держатель)	57.91	44.89	52.69
ПАО АФК «Система»	31.05	31.05	31.76
ООО «Система Телеком Активы»	11.03	11.03	11.03
Прочие акционеры	0.01	13.03	4.52
Итого	100	100	100

В структуре акционеров ПАО «МТС» на 31 декабря 2022 года крупнейшим пакетом в 42.1% от выпущенных акций (на 31 декабря 2021 года – 42.1%) владеет ПАО АФК «Система» (далее – «Система») и ее дочерняя компания. 42.2% (на 31 декабря 2021 года – 41.1%) акций ПАО «МТС» принадлежат значительному количеству акционеров. В структуре акционеров ПАО АФК «Система» на 31 декабря 2022 года Владимир Петрович Евтушенков владеет пакетом в 49.2% (на 31 декабря 2021 года – 59.2%). В 2022 году Владимир Петрович Евтушенков передал свою долю в капитале «Системы» в размере 10%, вследствие чего, перестал быть владельцем большинства акций. 50.8% акций принадлежат значительному количеству акционеров (на 31 декабря 2021 года – 40.8%).

12. ЗАЕМНЫЕ СРЕДСТВА

Заемные средства на 31 декабря 2022, 2021 и 2020 годов предоставлены следующим образом:

	31 декабря			(тыс. руб.)
	2022 года	2021 года	2020 года	
Облигации	173 938 827	158 945 526	175 192 828	
Банковские кредиты и прочие займы	370 595 942	414 576 334	335 043 253	
Итого заемные средства	544 534 769	573 521 860	510 236 081	
За вычетом краткосрочной части заемных средств	(166 889 602)	(150 416 384)	(48 406 841)	
Итого долгосрочная часть заемных средств	377 645 167	423 105 476	461 829 240	

Сроки погашения основных видов обязательств по состоянию на 31 декабря 2022 года представлены следующим образом:

Заемные средства	(тыс. руб.)			
	До 1 года	1 год-5 лет	Свыше 5 лет	Итого
Займы	85 154 249	80 186 950	-	165 341 199
Кредиты	56 874 849	148 379 894	-	205 254 743
Облигации	24 860 504	149 078 323	-	173 938 827
Итого	166 889 602	377 645 167	-	544 534 769

Ряд облигационных займов Компании содержит безусловное обязательство (оферту) быть погашенным по номинальной стоимости до срока погашения в случае их предъявления к выплате держателями облигаций после объявления очередного купона. В бухгалтерской отчетности такие облигации классифицированы в соответствии со сроками погашения, когда у держателей возникает безусловное право предъявить облигации к выкупу.

Некоторые кредитные договоры содержат положения, ограничивающие способность Компании и ее дочерних компаний:

- привлекать заемные средства;
- заключать кредитные сделки с ассоциированными предприятиями;
- проводить слияние или консолидацию с другим лицом;
- передавать свое имущество и активы другому лицу;
- продавать или передавать какие-либо из лицензий GSM по лицензионным зонам Москвы, Санкт-Петербурга, Краснодара;
- проводить определенные типы реорганизаций или изменений в составе акционеров Компании.

В случае неисполнения Компанией вышеуказанных обязательств по истечении определенного периода, отводимого на предоставление уведомления о нарушении обязательств и устранение нарушения обязательств, кредиторы вправе потребовать немедленного погашения задолженности по кредитам.

Ряд кредитных договоров содержит положения, связанные с обязательством досрочного погашения по требованию кредитора в случае предъявления Компании, а также дочерним компаниям исков об уплате денежной суммы или взыскании имущества на сумму более определенного договорами лимита при условии вступления в силу судебного решения об удовлетворении такого иска и невыполнения судебного решения со стороны Компании в течение 60 календарных дней.

Также на кредитные соглашения распространяются условия перекрестного невыполнения обязательств по другим кредитным соглашениям ПАО «МТС» и его дочерних компаний.

По состоянию на 31 декабря 2022 года Компания выполняет в полном объеме все обязательства, предусмотренные условиями выпуска облигационных займов и кредитных договоров.

Суммы неиспользованных кредитных линий на отчетную дату представлены по следующим срокам погашения:

	<u>До 1 года</u>	<u>1 год-5 лет</u>	<u>Свыше 5 лет</u>	<u>(тыс. руб.)</u> <u>Итого</u>
Займы	29 619 762	14 541 999	-	44 161 761
Кредиты	8 844 027	197 000 000	-	205 844 027
Облигации	-	-	9 921 677	9 921 677
Итого	<u>38 463 789</u>	<u>211 541 999</u>	<u>9 921 677</u>	<u>259 927 465</u>

В течение 2022 и 2021 годов по заемным средствам были начислены и отражены в составе строки «Проценты к уплате» отчета о финансовых результатах проценты, в том числе другие дополнительные расходы, на общую сумму 55 779 566 тыс. руб. и 34 018 040 тыс. руб. соответственно.

Сумма расходов на привлечение займов за 2022 и 2021 годы составила 120 941 тыс. руб. и 94 145 тыс. руб. соответственно и отражена в строке «Заемные средства» бухгалтерского баланса.

Сумма расходов, включенная в инвестиционные активы, за 2022 и 2021 годы составила 604 561 тыс. руб. и 505 255 тыс. руб. соответственно и отражена в строке «Основные средства» бухгалтерского баланса.

13. КРЕДИТОРСКАЯ ЗАДОЛЖЕННОСТЬ

Кредиторская задолженность Компании по состоянию на 31 декабря 2022, 2021 и 2020 годов представлена следующим образом:

	<u>31 декабря</u>			<u>(тыс. руб.)</u>
	<u>2022 года</u>	<u>2021 года</u>	<u>2020 года</u>	
Долгосрочная кредиторская задолженность				
Проценты по заемным средствам	5 834 522	3 623 946	3 175 201	
Задолженность перед персоналом	1 854 439	-	-	
Поставщики и подрядчики	71 965	200 638	230 429	
Итого долгосрочная кредиторская задолженность	<u>7 760 926</u>	<u>3 824 584</u>	<u>3 405 630</u>	
Краткосрочная кредиторская задолженность				
Поставщики и подрядчики	33 496 874	56 801 076	40 907 378	
Авансы полученные	1 082 964	1 054 445	1 174 466	
Задолженность перед персоналом	8 435 130	8 288 623	5 056 981	
Проценты по заемным средствам	9 872 562	5 279 717	4 467 936	
Задолженность по налогам и сборам	11 170 227	6 879 937	6 280 847	
Задолженность перед государственными внебюджетными фондами	4 149 052	533 685	720 735	
Задолженность перед учредителями	18 582 218	15 663	3 412	
Прочие ¹	2 139 086	4 173 644	1 979 143	
Итого краткосрочная кредиторская задолженность	<u>88 928 113</u>	<u>83 026 790</u>	<u>60 590 898</u>	

¹ В 2022 погашена задолженность по Договору купли-продажи доли в уставном капитале ООО «МТС Диджитал» (Пояснение 6).

14. ОЦЕНОЧНЫЕ ОБЯЗАТЕЛЬСТВА

Движение оценочных обязательств за 2022 и 2021 годы представлено следующим образом:

				(тыс. руб.)
	Под предоставленные скидки по роуминговым услугам	Под вывод из эксплуатации основных средств	Под прочие оценочные обязательства	Итого
Баланс на 31 декабря 2020 года	685 473	4 922 193	2 892 083	8 499 749
Увеличение резервов	1 181 683	2 291 242	806 321	4 279 246
Использование резервов	(685 473)	(46 978)	(63 372)	(795 823)
Баланс на 31 декабря 2021 года	1 181 683	7 166 457	3 635 032	11 983 172
Увеличение резервов	1 717 484	392 794	3 348 761	5 459 039
Использование резервов	(1 181 683)	(2 775 475)	-	(3 957 158)
Восстановление резерва	-	-	(1 570 975)	(1 570 975)
Уменьшение резервов в результате передачи обязательств в ООО «БИК»	-	(4 158 489)	-	(4 158 489)
Баланс на 31 декабря 2022 года	1 717 484	625 287	5 412 819	7 755 589

Ниже приведена расшифровка оценочных обязательств по состоянию на 31 декабря 2022, 2021 и 2020 годов в зависимости от сроков погашения:

Наименование строки бухгалтерского баланса	31 декабря		
	2022 года	2021 года	2020 года
Долгосрочные оценочные обязательства ¹	504 031	6 787 330	4 788 824
Краткосрочные оценочные обязательства ²	7 251 558	5 195 842	3 710 925
	7 755 589	11 983 172	8 499 749

¹ В состав долгосрочных оценочных обязательств входят оценочные обязательства под вывод из эксплуатации основных средств.

² В состав краткосрочных оценочных обязательств входят оценочные обязательства под предоставленные скидки по роуминговым услугам, а также в отношении судебных дел и прочие оценочные обязательства.

15. КОНТРАКТНЫЕ ОБЯЗАТЕЛЬСТВА

Контрактные обязательства по договорам с клиентами относятся к оплатам клиентов, полученным Компанией, до момента предоставления услуг по контракту. Контрактные обязательства включают авансы клиентов, а также оплаченные суммы по счетам клиентам, за не оказанные услуги по договору.

Следующая таблица представляет информацию по обязательствам по договорам с клиентами:

	(тыс. руб.)		
	31 декабря 2022 года	31 декабря 2021 года	31 декабря 2020 года
Контрактные обязательства	(23 495 431)	(21 146 527)	(19 768 071)
Из них:			
Мобильные и фиксированные телекоммуникационные услуги	(23 267 190)	(21 004 061)	(19 674 343)
Программа лояльности	(228 241)	(142 466)	(93 728)
Итого обязательства	(23 495 431)	(21 146 527)	(19 768 071)
За минусом краткосрочной части	22 633 524	20 383 672	19 219 682
Итого долгосрочные обязательства	(861 907)	(762 855)	(548 389)

Основные изменения контрактных обязательств за отчетный период представлены следующим образом:

	<u>2022 год</u>	<u>2021 год</u>
Остаток на 1 января	(21 146 527)	(19 768 071)
Выручка, признанная в периоде, по контрактным обязательствам на начало периода	10 076 571	10 083 679
Рост денежных поступлений, за минусом сумм признанных в выручке текущего периода	(12 425 475)	(11 462 135)
Остаток на 31 декабря	(23 495 431)	(21 146 527)

Компания ожидает признать выручку по невыполненным обязательствам по контрактам с клиентами на 31 декабря 2022 следующим образом:

	<u>2023</u>	<u>2024-2028</u>	<u>(тыс. руб.)</u> <u>Итого</u>
Мобильные и фиксированные телекоммуникационные услуги	(22 405 283)	(861 907)	(23 267 190)
Программы лояльности	(228 241)	-	(228 241)

16. НАЛОГ НА ПРИБЫЛЬ

Взаимосвязь между расходом по налогу на прибыль за 2022 и 2021 годы и показателем прибыли до налогообложения представлена следующим образом:

	<u>2022 год</u>	<u>2021 год</u>
Прибыль до налогообложения	38 394 224	71 643 120
Условный расход по налогу на прибыль	6 760 141	13 968 805
Постоянные налоговые расходы:		
по расходам, не учитываемым для целей налогообложения	717 010	1 364 378
по дивидендам, полученным от зарубежных дочерних компаний	869	4 665
прочие	307 422	258 287
Итого	1 025 301	1 627 330
Постоянные налоговые доходы:		
по доходам, не учитываемым для целей налогообложения	(296 179)	(3 840 702)
Итого	(296 179)	(3 840 702)
Отложенный налог на прибыль, обусловленный возникновением и погашением временных разниц, представлен следующим образом:		
Увеличение/(Уменьшение) отложенных налоговых активов:		
по основным средствам, в том числе из-за:		
- несовпадения сроков и способов начисления амортизации в бухгалтерском и налоговом учете	6 904	6 568
- прочих операций по основным средствам	27 319	22 972
по оценочным обязательствам	(503 666)	1 589 739
по разнице в методах признания выручки от реализации	435 260	170 124
по резерву по сомнительным долгам	427 633	513 015
по аренде	209 742	459 064
прочие	(1 857 465)	(243 703)
Итого	(1 254 273)	2 517 779
(Увеличение)/Уменьшение отложенных налоговых обязательств:		
по основным средствам из-за:		
- несовпадения сроков и способов начисления амортизации в бухгалтерском и налоговом учете	1 874 063	(177 412)
- прочих операций по основным средствам	(999)	(619 861)
прочие	(564 228)	(142 836)
Итого	1 308 836	(940 109)
Итого текущий налог на прибыль	7 543 826	13 333 103

Отложенные налоговые активы и обязательства представлены в бухгалтерской отчетности свернуто.

Строка «Прочее» отчета о финансовых результатах включает в себя:

	<u>2022 год</u>	<u>(тыс. руб.) 2021 год</u>
Уточнение деклараций по налогу на прибыль за прошлые периоды	(483 351)	184 336
Начисление недоимки по налогу на прибыль	633	-
Налоговые санкции, относящиеся к прошлым периодам	<u>109 094</u>	<u>(363 190)</u>
Итого	<u>(373 624)</u>	<u>(178 854)</u>

17. ВЫРУЧКА ПО ДОГОВОРАМ С ПОКУПАТЕЛЯМИ

Выручка за 2022 и 2021 годы представлена следующим образом:

	<u>2022 год</u>	<u>(тыс. руб.) 2021 год</u>
Выручка		
<i>Услуги мобильной связи</i>	340 609 431	330 256 527
<i>Услуги фиксированной связи</i>	30 890 423	29 555 017
<i>Интеграторские услуги</i>	3 475 290	2 184 327
<i>Реализация товаров</i>	6 467 703	3 803 244
<i>Прочие услуги</i>	<u>10 130 600</u>	<u>7 527 327</u>
Итого выручка	<u>391 573 447</u>	<u>373 326 442</u>
В том числе:		
Признаваемая в течение периода времени	385 105 744	369 523 198
Признаваемая в определенный момент времени	<u>6 467 703</u>	<u>3 803 244</u>
	<u>391 573 447</u>	<u>373 326 442</u>

18. РАСХОДЫ ПО ОБЫЧНЫМ ВИДАМ ДЕЯТЕЛЬНОСТИ

Расходы по обычным видам деятельности в разрезе элементов затрат за 2022 и 2021 годы представлены следующим образом:

	<u>2022 год</u>	<u>(тыс. руб.) 2021 год</u>
Расходы по обычным видам деятельности		
Амортизация	103 707 406	100 036 057
Затраты на оплату труда	36 691 968	31 364 788
Отчисления на социальные нужды	8 889 317	7 895 613
Материальные затраты	9 091 085	5 886 342
Прочие затраты	<u>142 299 222</u>	<u>134 349 518</u>
Итого	<u>300 678 998</u>	<u>279 532 318</u>

Прочие затраты в составе расходов по обычным видам деятельности за 2022 и 2021 годы составляют:

	2022 год	(тыс. руб.) 2021 год
Прочие затраты		
Услуги межсетевого взаимодействия	51 623 957	53 842 896
Комиссия дилеров	13 793 771	13 471 340
Расходы на рекламу	13 774 206	11 036 138
Коммунальные услуги	10 656 868	10 178 253
Техническая поддержка и обслуживание оборудования	10 386 029	8 396 443
Роуминговые расходы	6 745 677	6 743 427
Расходы на контент	5 059 663	4 600 966
Расходы на аренду	4 906 813	4 805 454
Расходы на налоги	4 734 562	4 522 588
Прочие затраты	20 617 676	16 752 013
Итого	142 299 222	134 349 518

Амортизация в составе расходов по обычным видам деятельности за 2022 и 2021 годы составляет:

	2022 год	(тыс. руб.) 2021 год
Расходы по обычным видам деятельности		
Амортизация основных средств, нематериальных активов и неисключительных прав	80 097 735	77 210 424
Амортизация актива в форме права пользования	15 002 492	14 057 908
Амортизация расходов на заключение и исполнение контрактов с абонентами	8 607 179	8 767 725
Итого	103 707 406	100 036 057

19. ПРОЧИЕ ДОХОДЫ

Прочие доходы за 2022 и 2021 годы представлены следующим образом:

	2022 год	(тыс. руб.) 2021 год
Прочие доходы		
Свернутое сальдо положительных и отрицательных курсовых разниц	4 574 906	797 055
Доход от восстановления оценочных обязательств	1 557 347	-
Доходы от валютных операций с реализованными производными финансовыми инструментами	1 208 092	-
Доходы от реализации и выбытия прочего имущества	517 965	538 125
Доходы от реализации и выбытия основных средств	181 425	259 419
Списание кредиторской задолженности, по которой истек срок исковой давности	155 570	268 876
Доход от восстановления резерва под обесценение прочих финансовых вложений	219 244	389 285
Доход от восстановления резерва под снижение стоимости долгосрочных МПЗ, оборудования длительного пользования и других внеоборотных активов	-	25 393
Прочие ¹	1 266 418	352 288
Итого	9 680 967	2 630 441

¹ В том числе доход от частичного расторжения в рамках договора аренды с контрагентом международная организация космической связи Интерспутник в размере 976 814 тыс. руб.

20. ПРОЧИЕ РАСХОДЫ

Прочие расходы за 2022 и 2021 годы представлены следующим образом:

	<u>2022 год</u>	<u>(тыс. руб.) 2021 год</u>
Прочие расходы		
Начисление оценочных обязательств	3 128 500	909 417
Резерв по сомнительным долгам	1 721 074	1 341 721
Резерв под обесценение прочих финансовых вложений	1 876 618	2 528 095
Расход от переоценки до текущей рыночной стоимости прочих финансовых вложений	1 189 615	83 846
Резерв под снижение стоимости долгосрочных МПЗ, оборудования длительного пользователя и других внеоборотных активов	1 017 652	-
Результат по операциям со свопами	919 396	285 642
Расходы от валютных операций с производными финансовыми инструментами	-	220 859
Расходы по реализации и выбытию прочего имущества	554 237	151 068
Возмещение налога на добавленную стоимость за счет собственных средств	380 181	156 662
Расходы на благотворительную деятельность	164 070	141 827
Расходы по оплате банковских услуг	105 315	90 854
Расходы по реализации и выбытию основных средств	86 113	72 875
Резерв под оценочные обязательства	-	7 023
Прочие	969 499	684 720
Итого	<u>12 112 270</u>	<u>6 674 609</u>

21. КУРСЫ ВАЛЮТ И КУРСОВЫЕ РАЗНИЦЫ

Курсы Центрального банка Российской Федерации, действовавшие на дату составления бухгалтерской отчетности:

Валюта	31 декабря		
	<u>2022 года</u>	<u>2021 года</u>	<u>2020 года</u>
Доллар США	70.3375	74.2926	73.8757
Евро	75.6553	84.0695	90.6824
		<u>2022 год</u>	<u>(тыс. руб.) 2021 год</u>
Доход (расход) от курсовых разниц, образовавшихся по операциям пересчета выраженной в иностранной валюте стоимости активов и обязательств, подлежащих оплате в иностранной валюте	4 440 144	925 070	
Доход/(расход) от курсовых разниц, образовавшихся по операциям пересчета выраженной в иностранной валюте стоимости активов и обязательств, подлежащих оплате в рублях	134 762	(128 015)	
Итого	<u>4 574 906</u>	<u>797 055</u>	

22. ФИНАНСОВЫЕ ИНСТРУМЕНТЫ СРОЧНЫХ СДЕЛОК

Компания использует забалансовые счета для обобщения информации о наличии и движении финансовых инструментов, отражая финансовый результат в отчете о финансовых результатах по завершении сделки.

Справедливая стоимость активов и обязательств Компании на 31 декабря 2022, 2021 и 2020 годов составила в рублях по курсу на дату составления бухгалтерской отчетности:

Финансовые инструменты срочных сделок	31 декабря		
	2022 года	2021 года	2020 года
Свопы	761 193	4 626 506	4 508 273
Форварды	-	35 861	-
Итого	761 193	4 662 367	4 508 273

В 2022 и 2021 годах расход по операциям с нереализованными свопами составили 919 396 тыс. руб. и 285 642 тыс. руб. соответственно. Результаты по операциям со свопами отражены в строке «Прочие расходы» отчета о финансовых результатах. Сроки исполнения обязательств по свопам наступают в 2022-2024 годах. В 2022 и 2021 годах финансовые результаты от операций с реализованными производными финансовыми инструментами составили доход в сумме 1 208 826 тыс. руб. и расход в сумме 220 859 тыс. руб. соответственно. Результаты от операций с производными финансовыми инструментами отражены в строке расходы/доходы от операций с производными финансовыми инструментами в строках «Прочие расходы» и «Прочие доходы» отчета о финансовых результатах соответствующих периодов.

Компания заключает поставочные валютные форвардные соглашения в целях минимизации валютного риска по операционной деятельности. Соглашения предполагают покупку или продажу фиксированной суммы в валюте по фиксированному курсу на определенную дату. Курс валюты по сделке определяется на основе рыночного курса «спот» в момент заключения сделки.

Сумма базовых активов, относящихся к поставочным валютным форвардным инструментам по сделкам, не закрытым по состоянию на 31 декабря 2022, 2021 и 2020 годов, составила 0 тыс. руб., 4 437 885 тыс. руб. и 0 тыс. руб. соответственно.

23. БАЗОВАЯ И РАЗВОДНЕННАЯ ПРИБЫЛЬ НА ОДНУ АКЦИЮ

Базовая и разводненная прибыль на одну акцию за 2022 и 2021 годы составила:

	2022 год	2021 год
Чистая прибыль, тыс. руб.	31 278 585	59 708 833
Средневзвешенное количество обыкновенных акций в обращении, шт.	1 959 679 632	1 988 246 406
Базовая прибыль, приходящаяся на одну акцию, руб.	15.96	30.03
Разводненная прибыль, приходящаяся на одну акцию, руб.	15.96	30.03

24. СОВЕТ ДИРЕКТОРОВ

Общая сумма вознаграждения, выплаченного членам Совета директоров, не входящих в состав Правления, за 2022 и 2021 годы, составила 200 482 тыс. руб. и 236 010 тыс. руб. соответственно, в том числе социальные взносы в 7 080 тыс. руб. и 17 101 тыс. руб. соответственно. Общая сумма вознаграждений, выплаченного членам Совета директоров, входящих также в состав Правления, включена в общую сумму вознаграждений в Пояснение 25.

Все выплаты представляли собой краткосрочные вознаграждения.

25. ПРАВЛЕНИЕ

Общая сумма вознаграждения, выплаченного членам Правления за 2022 и 2021 годы, составила 1 865 838 тыс. руб. и 1 198 220 тыс. руб. соответственно, в том числе социальные взносы в размере 249 675 тыс. руб. и 161 137 тыс. руб. соответственно.

Члены Правления также имеют право на вознаграждение на основе акций, расчеты по которым осуществляются как денежными средствами, так и долевыми инструментами. Суммы таких компенсаций, начисленные в течение 2022 и 2021 годов, составили 2 026 817 тыс. руб. и 2 383 811 тыс. руб. соответственно, в том числе социальные страховые взносы в сумме 242 334 тыс. руб. и 316 325 тыс. руб. соответственно.

Все выплаты представляли собой краткосрочные вознаграждения.

26. РЕШЕНИЯ ПО РАСПРЕДЕЛЕНИЮ ПРИБЫЛИ, ОСТАВШЕЙСЯ В РАСПОРЯЖЕНИИ КОМПАНИИ

Собранием акционеров, состоявшимся 22 июня 2022 года, было принято решение направить прибыль, оставшуюся в распоряжении Компании по итогам 2021 года, на выплату дивидендов акционерам в размере 67 645 216 314 тыс. руб. Данные выплаты включают в себя дивиденды на собственные акции, выкупленные у акционеров, на общую сумму 1 310 305 тыс. руб.

Собраниями акционеров, состоявшимися 23 июня 2021 года и 30 сентября 2021 года, было принято решение направить прибыль, оставшуюся в распоряжении Компании по итогам 2020 года и 1 полугодия 2021 года, на выплату дивидендов акционерам в размере 52 966 350 тыс. руб. и 21 082 926 тыс. руб. соответственно. Данные выплаты включают в себя дивиденды на собственные акции, выкупленные у акционеров, на общую сумму 368 310 тыс. руб.

27. РЕОРГАНИЗАЦИЯ КОМПАНИИ

27.1. Реорганизация Компании в 2022 году. Присоединение ООО «СТВ», ООО «Облачный ритейл» и ООО «Облачный ритейл плюс».

22 февраля 2022 года состоялась реорганизация в форме присоединения к ПАО «МТС» ООО «СТВ».

01 апреля 2022 года состоялась реорганизация в форме присоединения к ПАО «МТС» ООО «Облачный ритейл» и ООО «Облачный ритейл плюс».

Основные средства и нематериальные активы присоединенных компаний были переданы на баланс ПАО «МТС» по остаточной стоимости; прочие активы и обязательства – по балансовой стоимости на дату присоединения согласно данным передаточных актов. Финансовые результаты присоединенных компаний включены в бухгалтерскую отчетность ПАО «МТС», начиная с момента их присоединения.

Финансовый результат от реорганизации ПАО «МТС» в форме присоединения, не включаемый в чистую прибыль периода, составил 31 704 тыс. руб. (доход) и включает в себя сумму отрицательных чистых активов присоединенных компаний на дату присоединения в размере 4 830 606 тыс. и сумму по использованию резерва под финансовые вложения. руб. Эффект от данного присоединения был отражен в составе отчета об изменениях капитала в строке «Изменение капитала за счет реорганизации».

Скорректированные показатели отчета о финансовых результатах Компании за 2022 год (неаудированные)

Приведенные ниже условные финансовые показатели Компании за 2022 год отражают присоединение компаний в 2022 году таким образом, как если бы оно произошло на начало отчетного периода.

Скорректированные показатели	(тыс. руб.) 2022 год
Выручка от реализации	391 812 124
Прибыль от продаж	90 824 637
Чистая прибыль	31 344 657
Базовая и разводненная прибыль на акцию, руб.	15.99

Приведенные условные показатели основаны на различных допущениях и оценках. Условные показатели могут не отражать операционные результаты, которые бы имели место, если бы присоединение было завершено на 1 января 2022 года, а также не обязательно являются индикатором будущих финансовых результатов. Данные показатели не отражают какое-либо увеличение выручки или сокращение затрат в результате эффекта синергии или иного повышения эффективности хозяйственных операций, которое могло бы возникнуть в результате приобретений. Фактические финансовые результаты этих компаний включены в бухгалтерскую отчетность Компании, начиная с момента их присоединения.

27.2. Реорганизация Компании в 2022 году. Выделение ООО «БИК»

16 декабря 2022 года в ЕГРЮЛ внесена запись о создании ООО «Башенная инфраструктурная компания» (ООО «БИК») в результате реорганизации ПАО «МТС» путем выделения из него ООО «БИК» компании, владеющей и эксплуатирующей инфраструктуру телекоммуникационных башен. В соответствии с решением внеочередного общего собрания ПАО «МТС» от 30 сентября 2021 года ООО «БИК» перешла часть имущества, прав и обязанностей в соответствии с передаточным актом. Общая сумма переданных активов, прав, обязанностей и обязательств составила 64 165 413 тыс. руб. Дата составления передаточного акта или разделительного баланса 30 июня 2021 года.

По итогам реорганизации в «БИК» была передана часть башенных активов ПАО МТС, представленных капитальными вложениями в объекты башенной инфраструктуры (строения, сооружения, опоры, антенно-мачтовые сооружения, вышки, земельные участки, линии электропередачи, линии связи, прочее имущество), активами в форме права пользования и соответствующими обязательствами по контрактам аренды земельных участков и площадок для размещения башенной инфраструктуры, а также обязательств, представленных долгосрочными банковскими займами.

В таблице представлены данные о переданном в рамках реорганизации в форме выделения имуществе, правах и обязательствах на дату реорганизации и данные о сформированном имуществе и обязательствах вновь созданного юридического лица в декабре 2022 года:

Наименование имущества и обязательств	2022 год
Активы в форме права пользования (Пояснение 5)	15 834 997
Основные средства (Пояснение 4)	21 995 288
Прочие активы	83 722
Итого активы	37 914 007
Обязательства по аренде	17 366 682
Заемные средства (Пояснение 12)	80 000 000
Прочие обязательства	4 712 738
Итого обязательства	102 079 420
Уставный капитал	25 000
Нераспределенная прибыль	(64 190 413)

Финансовый результат от реорганизации ПАО «МТС» в форме выделения ООО «БИК», не включаемый в чистую прибыль периода, составил 64 190 413 тыс. руб. (доход) и включает в себя эффект увеличения чистых активов, изменившихся в связи с выделением на дату реорганизации активов и обязательств в пользу ООО «БИК». Эффект от данной реорганизации был отражен на счетах капитала по строке «Нераспределенная прибыль».

В результате заключенного в последствии с ООО «БИК» договора аренды ПАО «МТС» признало активы в форме права пользования в размере 94 027 917 тыс. руб. и обязательства по аренде в размере 94 027 917 тыс. руб. в отношении аренды более 21 тысячи антенно-мачтовых сооружений, башен и опор для размещения оборудования связи на срок 10 лет. Компания использовала суждение, применив закрепленный в существующей учетной политике подход к учету договора аренды башен с ООО «БИК», классифицировав данный контракт как новую аренду.

В результате реорганизации на балансе Компания признала финансовое вложение в дочернюю компанию ООО «БИК», учитываемое по методу долевого участия в сумме 25 000 тыс. руб. (Пояснение 6).

Реорганизация Компании в 2021 году

1 октября 2021 года состоялась реорганизация в форме присоединения к ПАО «МТС» АО «НПО «Прогтех» и ООО «МКС-Балашиха».

Основные средства и нематериальные активы присоединенных компаний были переданы на баланс ПАО «МТС» по остаточной стоимости; прочие активы и обязательства – по балансовой стоимости на дату присоединения согласно данным передаточных актов. Финансовые результаты присоединенных компаний включены в бухгалтерскую отчетность ПАО «МТС», начиная с момента их присоединения.

Финансовый результат от реорганизации ПАО «МТС» в форме присоединения, не включаемый в чистую прибыль периода, составил 345 923 тыс. руб. (расход) и включает в себя сумму чистых активов присоединенных компаний на дату присоединения в размере 246 605 тыс. руб., сумму выбывших финансовых вложений Компании в присоединенные общества на дату присоединения в размере 592 528 тыс. руб.

Эффект от данного присоединения был отражен в составе отчета об изменениях капитала в строке «Изменение капитала за счет реорганизации».

Скорректированные показатели отчета о финансовых результатах Компании за 2021 год (неаудированные)

Приведенные ниже условные финансовые показатели Компании за 2021 год отражают присоединение компаний в 2021 году таким образом, как если бы оно произошло на начало отчетного периода.

Скорректированные показатели	(тыс. руб.)	
	<u>2021 год</u>	
Выручка от реализации	373 396 475	
Прибыль от продаж	93 809 520	
Чистая прибыль	<u>59 731 601</u>	
Базовая и разведенная прибыль на акцию, руб.	<u><u>30.04</u></u>	

Приведенные условные показатели основаны на различных допущениях и оценках. Условные показатели могут не отражать операционные результаты, которые бы имели место, если бы присоединение было завершено на 1 января 2021 года, а также не обязательно являются индикатором будущих финансовых результатов. Данные показатели не отражают какое-либо увеличение выручки или сокращение затрат в результате эффекта синергии или иного повышения эффективности хозяйственных операций, которое могло бы возникнуть в результате приобретений. Фактические финансовые результаты этих компаний включены в бухгалтерскую отчетность Компании, начиная с момента их присоединения.

28. СВЯЗАННЫЕ СТОРОНЫ

Связанными сторонами ПАО «МТС» являются его дочерние и ассоциированные предприятия, ПАО АФК «Система», все компании, которые контролируются или на которые оказывает значительное влияние со стороны ПАО АФК «Система», а также основной управленческий персонал и иные юридические и физические лица, оказывающие значительное влияние на принятие решений в управлении ПАО «МТС» и указанных компаний в силу участия в уставном капитале и / или других обстоятельств.

Операции со связанными сторонами

Реализация оборудования, товаров, работ и услуг

	(тыс. руб.)	
	<u>2022 год</u>	<u>2021 год</u>
ПАО «МГТС», дочерняя компания	7 377 481	7 192 882
АО «Русская Телефонная Компания», дочерняя компания	2 957 433	3 319 035
ПАО «МТС-Банк», дочерняя компания	2 404 253	1 827 589
ОАО «МТТ», дочерняя компания	835 938	372 827
ООО «Яхонт», под общим контролем	648 426	97
ООО «МТС Диджитал» (бывшая ООО «МТС ИТ»), дочерняя компания	425 700	350 476
ЗАО «МТС Армения», дочерняя компания	320 457	308 655
ООО «МТС ИИ», дочерняя компания	217 109	98 372
ООО «СТВ МТС», дочерняя компания	175 000	87 724
ООО «МТС Медиа», дочерняя компания	157 322	41 423
СООО «МТС Беларусь», ассоциированная компания	91 599	65 426
Прочие	<u>1 659 609</u>	<u>1 779 782</u>
Итого	<u><u>17 270 327</u></u>	<u><u>15 444 288</u></u>

Приобретение оборудования, товаров, работ и услуг

	(тыс. руб.)	
	2022 год	2021 год
ООО «МТС Диджитал» (бывшая ООО «МТС ИТ»), дочерняя компания	20 444 330	10 527 886
АО «Русская Телефонная Компания», дочерняя компания	15 160 686	15 206 041
АО «Энвижн Груп», бывшая дочерняя компания	7 709 661	3 836 202
ПАО «МГТС», дочерняя компания	6 938 878	7 251 482
ООО «МТС ЭНЕРГО», дочерняя компания	5 657 577	4 062 374
ООО «МТС Медиа», дочерняя компания	4 394 871	3 067 268
ООО «Стрим», дочерняя компания	3 699 062	5 393 922
ПАО «МТС-Банк», дочерняя компания	3 044 160	1 051 129
ООО «МТС ИИ», дочерняя компания	740 385	348 066
ООО «БИК», дочерняя компания	724 888	-
ООО «ЦТВ», ассоциированная компания	522 173	70 294
ОАО «МТТ», дочерняя компания	354 293	126 195
ЗАО «МТС Армения», дочерняя компания	315 961	443 534
ООО «СТВ МТС», дочерняя компания	230 825	77 650
ООО «ПРИКЛАДНАЯ ТЕХНИКА», дочерняя компания	175 469	248 904
ООО «МДТЗК», дочерняя компания	162 686	75 263
ООО «Джумс Проекты», дочерняя компания	162 616	318 067
ООО «ИТ-Град 1 Клауд», дочерняя компания	156 511	27 190
АО «МВС», дочерняя компания	134 585	-
АО «Метро-Телеком», дочерняя компания	68 502	99 607
АО «Навигационно-информационные системы», дочерняя компания	5 549	6 145
Прочие	1 498 273	1 539 564
Итого	72 301 941	53 776 783

Проценты к получению по займам выданным и облигациям

	(тыс. руб.)	
	2022 год	2021 год
ООО «МТС-Капитал», дочерняя компания	992 234	536 887
АО «Русская Телефонная Компания», дочерняя компания	669 669	176 959
Intema S.a.r.l.	522 935	-
Data Services Holding S.à r.L., дочерняя компания	233 862	114 115
ООО «МТС Трэвел», дочерняя компания	133 354	-
ООО «МТС Диджитал», дочерняя компания	15 927	81 882
Dega Retail Holding Ltd, дочерняя компания	1 973	102 713
Прочие	548 021	211 446
Итого	3 117 975	1 224 002

Проценты к уплате по займам полученным

	(тыс. руб.)	
	2022 год	2021 год
ПАО «МГТС», дочерняя компания	5 545 712	2 272 738
MTS International Funding Ltd, дочерняя компания	1 714 289	1 841 465
ООО «Телеком Проекты», дочерняя компания	911 840	499 638
ООО «Стрим Диджитал», дочерняя компания	873 262	334 678
ООО «БАСТИОН», дочерняя компания	805 830	262 389
Vostok Mobile B.V., дочерняя компания	576 151	502 743
АО «МГТС-Недвижимость», дочерняя компания	455 631	50 488
Baggio Holding B.V., дочерняя компания	176 520	11 831
Mobile TeleSystems B.V., дочерняя компания	80 675	167 596
ООО «Стрим», дочерняя компания	47 048	67 796
Прочие	1 123 145	518 966
Итого	12 310 103	6 530 328

Состояние расчетов со связанными сторонами

Займы полученные, включая задолженность по процентам

				(тыс. руб.)
				Срок завершения
	31 декабря			расчетов
	2022 года	2021 года	2020 года	по операциям 2022 года
ПАО «МГТС», дочерняя компания	67 040 016	47 015 266	33 041 095	2023-2025
MTS International Funding Ltd, дочерняя компания	36 199 390	37 306 235	37 096 888	2023
ООО «Телеком Проекты», дочерняя компания	12 427 662	10 206 182	10 271 144	2023-2024
ООО «Стрим Диджитал», дочерняя компания	12 216 360	9 072 798	9 164 659	2024-2025
Vostok Mobile B.V., дочерняя компания	11 992 781	14 294 793	12 508 042	2023-2024
ООО «МТС Диджитал», дочерняя компания	8 006 822	3 001 397	1 575 161	2025
АО «МГТС-Недвижимость», дочерняя компания	4 806 693	4 314 962	706 964	2024
ООО «БАСТИОН», дочерняя компания	3 503 325	7 960 504	3 696 415	2023
Baggio Holding B.V., дочерняя компания	3 235 736	529 315	337 698	2023
ООО «ЦТВ», ассоциированная компания	3 170 947	2 128 557	1 858 156	2025
ЗАО «МТС Армения», дочерняя компания	2 806 466	2 860 265	2 740 788	2023
АО «РТК», дочерняя компания	1 948 542	3 503 772	1 779 164	2024
Mobile TeleSystems B.V., дочерняя компания	1 866 238	1 794 664	3 057 321	2024
АО «МТТ»	1 214 230	411 085	-	2024
ALLEGRETTO HOLDING S.A.R.L., дочерняя компания	952 570	3 236 329	391 587	2023
ООО «СЕТЬ», дочерняя компания	877 328	679 168	-	2024
ООО «МДТЗК», дочерняя компания	886 364	1 019 631	358 130	2025
АО «МВС», дочерняя компания	817 173	1 013 830	-	2024
ООО «МТС венчурные инвестиции», дочерняя компания	666 637	135 433	211 116	2023-2025
ООО «Стрим», дочерняя компания	618 150	691 902	2 731 106	2024
ООО «МТС Электроника», дочерняя компания	481 518	467 501	-	2025
ООО «Прикладная техника», дочерняя компания	450 185	-	-	2023
ООО «Джумс Проекты», дочерняя компания	375 058	447 107	328 303	2025
Прочие	1 065 216	317 793	189 388	2023-2027
Итого	177 625 407	152 408 489	122 043 125	

Займы выданные и прочие финансовые вложения, включая задолженность по процентам

	31 декабря			(тыс. руб.)
	2022 года	2021 года	2020 года	Срок завершения расчетов по операциям 2022 года
	2022 года	2021 года	2020 года	2022 года
ООО «МТС-Капитал», дочерняя компания Intema S.a.r.l.,	11 363 827	10 371 593	9 834 703	2024
дочерняя компания Data Services Holding S.à r.L.,	6 602 629	-	-	2025
дочерняя компания ООО «МТС Трэвел», дочерняя компания	5 545 378	5 314 115	-	2024
компания АО «Русская Телефонная Компания»,	4 034 854	-	-	2025
дочерняя компания ООО «МТС ИИ», дочерняя компания	1 759 235	3 604 566	653 608	2024
компания ПАО «НИС»,	1 774 936	882 265	243 113	2024
дочерняя компания ООО «Облачный ритейл плюс»,	1 521 000	1 403 000	1 262 000	2023
бывшая дочерняя компания ООО «МТС Медиа»,	-	2 246 180	1 966 881	-
дочерняя компания ООО «СТВ», бывшая	1 189 555	2 022 960	2 002 189	2023
дочерняя компания ООО «СТВ МТС»,	-	2 007 442	518 154	-
дочерняя компания ООО «МТС АВТО»,	1 163 407	483 900	-	2024
дочерняя компания АО «СИТРОНИКС»,	530 147	100 752	-	2025
дочерняя компания ООО «МТС ЭНЕРГО»,	290 439	271 987	253 535	2023
дочерняя компания Dega Retail Holding Ltd, дочерняя	77 851	16 000	389 667	2024
компания АО «Энвижн Груп», бывшая	22 075	23 053	583 104	2024
дочерняя компания Прочие	-	-	3 326	-
	1 363 156	1 130 290	911 849	2023-2025
Итого	37 238 489	29 878 103	18 622 129	

Дебиторская задолженность

(тыс. руб.)

Вид операции	31 декабря			
	2022 года	2021 года	2020 года	
ООО «ПРИКЛАДНАЯ ТЕХНИКА», дочерняя компания	Реализация товаров, работ, услуг	2 942 087	2 862	49
АО «Энвижн Груп», бывшая дочерняя компания	Реализация товаров, работ, услуг	2 450 346	1 454 821	272 162
ХО «МТС-Туркменистан», дочерняя компания	Дивиденды к получению	987 049	1 044 043	1 038 183
ПАО «МГТС», дочерняя компания	Реализация товаров, работ, услуг	869 170	1 550 455	5 607 625
ПАО «МТС-Банк», дочерняя компания	Реализация товаров, работ, услуг	712 070	462 077	316 453
АО «Русская Телефонная Компания», дочерняя компания	Реализация товаров, работ, услуг	275 014	833 561	400 440
ООО «БИК», дочерняя компания	Реализация товаров, работ, услуг	171 584	-	-
ООО «СТВ МТС», дочерняя компания	Реализация товаров, работ, услуг	136 418	168 362	-
СООО «МТС Беларусь», ассоциированная компания	Расчеты по причитающимся дивидендам	86 212	45 854	676 430
ЗАО «МТС Армения», дочерняя компания	Реализация товаров, работ, услуг	78 974	133 614	252 463
СООО «МТС Беларусь», ассоциированная компания	Реализация товаров, работ, услуг	6 462	15 081	-
ООО «Яхонт», под общим контролем	Реализация товаров, работ, услуг	2	8 079	46 997
СООО «МТС Беларусь», ассоциированная компания	Роуминговые скидки	-	247	2 535
Dega Retail Holding Ltd, дочерняя компания	Расчеты по реализованным финансовым вложениям	-	-	2 836 870
Прочие	Реализация товаров, работ, услуг	1 486 932	1 432 160	1 576 811
Прочие	Прочие услуги	33 553	-	-
Итого		10 235 873	7 151 216	13 027 018

Резерв по дебиторской задолженности от связанных сторон и под обесценение займов, предоставленных связанным сторонам (включая задолженность по процентам), на 31 декабря 2022, 2021 и 2020 годов составляет:

(тыс. руб.)

	31 декабря		
	2022 года	2021 года	2020 года
ПАО «НИС», дочерняя компания	1 521 000	1 403 000	1 262 000
ООО «СТВ МТС», дочерняя компания	1 163 407	-	-
ХО «МТС-Туркменистан», дочерняя компания	987 049	1 044 043	1 061 498
АО «Метро-Телеком», дочерняя компания	237 986	237 986	227 986
АО «Энвижн Груп», бывшая дочерняя компания	-	-	3 326
ООО «Облачный ритейл плюс», бывшая дочерняя компания	-	2 246 180	1 966 881
ООО «СТВ», бывшая дочерняя компания	-	2 007 442	-
Прочие	423 928	633 374	958 745
Итого	4 333 370	7 572 025	5 480 436

Кредиторская задолженность

(тыс. руб.)

Вид операции	31 декабря			
	2022 года	2021 года	2020 года	
ООО «МТС Диджитал» (бывший ООО «МТС ИТ»)	Приобретение товаров, работ, услуг	2 595 198	5 092 215	848 659
ООО «Бастион», дочерняя компания	Задолженность перед учредителями по выплате доходов	2 111 595	-	-
АО «Русская Телефонная Компания», дочерняя компания	Приобретение товаров, работ, услуг	1 665 110	4 818 399	2 787 168
ПАО «МГТС», дочерняя компания	Приобретение товаров, работ, услуг	1 156 653	456 020	1 746 687
ООО «БИК», дочерняя компания	Приобретение товаров, работ, услуг	1 000 875	-	-
ООО «МТС Медиа», дочерняя компания	Приобретение товаров, работ, услуг	904 001	3 453 986	9 822
ООО «МТС ИИ», дочерняя компания	Приобретение товаров, работ, услуг	577 280	120 735	-
Baggio Holding B.V., дочерняя компания	Расчеты по реализованным финансовым вложениям	-	2 525 750	-
АО «Энвижн Груп», бывшая дочерняя компания	Приобретение товаров, работ, услуг	449 270	1 872 712	1 214 746
ООО «Яхонт», под общим контролем	Приобретение товаров, работ, услуг	-	482 964	888 058
Прочие	Приобретение товаров, работ, услуг	2 432 886	2 275 972	1 829 688
Прочие	Прочие услуги	950 352	202 306	171 211
Итого		13 843 220	21 301 059	9 496 039

Денежные средства и их эквиваленты

У Компании открыты несколько банковских счетов в ПАО «МТС Банк», дочерней компании ПАО «МТС». По состоянию на 31 декабря 2022, 2021 и 2020 годов сумма денежных средств, размещенных в ПАО «МТС Банк» на текущих и депозитных счетах в составе строки «Денежные средства и их эквиваленты» составила 2 520 020 тыс. руб., 2 398 454 тыс. руб. и 2 735 938 тыс. руб. соответственно.

Денежные потоки со связанными сторонами

	2022 год	(тыс. руб.) 2021 год
Денежные потоки от текущих операций		
Денежные средства, полученные от покупателей, заказчиков	10 105 921	13 953 642
Прочие поступления	1 192 848	239 316
Оплата приобретенных товаров, услуг, сырья и других оборотных активов	(38 965 764)	(24 904 508)
Выплата процентов	(5 023 213)	(4 992 323)
Прочие выплаты	(17)	(483)
Сальдо денежных потоков от текущих операций	(32 690 225)	(15 704 356)
Денежные потоки от инвестиционных операций		
Дивиденды полученные	2 714 632	20 817 787
Поступления от погашенных займов, выданных другим организациям	20 878 276	19 374 668
Поступления от выбытия финансовых вложений в уставные капиталы дочерних и ассоциированных предприятий	-	2 451 501
Поступление от выбытия ценных бумаг и прочих финансовых инструментов	877 062	611 564
Проценты полученные	113 725	756 416
Поступления от продажи основных средств и прочих внеоборотных активов	153 545	19 441
Приобретение финансовых вложений в уставные капиталы дочерних и ассоциированных предприятий и прочих финансовых вложений	(18 128 097)	(46 557 496)
Приобретение основных средств, доходных вложений и нематериальных активов	(40 687 766)	(22 012 700)
Расходы на заключение договоров	(4 979 769)	(4 766 003)
Займы, выданные другим организациям	(29 691 085)	(29 739 486)
Сальдо денежных потоков от инвестиционных операций	(68 749 477)	(59 044 308)
Денежные потоки от финансовых операций		
Поступления от займов, выданных другими организациями	88 341 343	101 465 252
Погашение займов (исключая проценты)	(69 895 204)	(73 261 422)
Денежные средства, направленные на выплату дивидендов (включая налог на доходы от долевого участия в деятельности организаций)	(30 859 457)	(34 441 021)
Приобретение собственных акций	-	(6 219 981)
Погашение основной суммы обязательств по аренде	(1 659 820)	(1 844 172)
Сальдо денежных потоков от финансовых операций	(14 073 138)	(14 301 344)

Операции по аренде

Активы в форме права пользования и обязательства по аренде – Ниже представлена информация о балансовой стоимости арендованных у связанных сторон основных средств по состоянию на 31 декабря 2022, 2021 и 2020 годов:

Балансовая стоимость активов в форме права пользования	31 декабря			(тыс. руб.)
	2022 года	2021 года	2020 года	
ООО «БИК» дочерняя компания	93 244 351	-	-	
ПАО «МГТС», дочерняя компания	10 042 240	12 952 273	13 417 703	
АО «МГТС-Недвижимость», дочерняя компания	250 190	365 006	269 715	
АО «Бизнес-Недвижимость», под общим контролем	261 341	290 856	221 599	
Прочие связанные стороны	976 993	903 169	488 460	
Итого балансовая стоимость активов в форме права пользования	104 775 115	14 511 304	14 397 477	

Ниже представлена информация об обязательствах по аренде перед связанными сторонами по состоянию на 31 декабря 2022, 2021 и 2020 годов:

Обязательства по аренде:	31 декабря			(тыс. руб.)
	2022 года	2021 года	2020 года	
ООО «БИК» дочерняя компания	94 459 673	-	-	
ПАО «МГТС», дочерняя компания	12 024 303	14 708 029	14 934 737	
АО «МГТС-Недвижимость», дочерняя компания	251 109	370 399	289 959	
АО «Бизнес-Недвижимость», под общим контролем	282 159	312 740	242 881	
Прочие связанные стороны	1 001 575	936 745	538 883	
Итого обязательства по аренде	108 018 819	16 327 913	16 006 460	

Суммы, признанные в отчете о финансовых результатах в отношении договоров аренды в которых компания выступает как арендатор составили:

Наименование показателя	2022 год	2021 год	(тыс. руб.)
Процентные расходы по обязательствам по аренде	1 790 164	1 128 108	
Расходы по амортизации актива в праве пользования	2 573 798	1 965 211	
Итого суммы, признанные в отчете о финансовых результатах	4 363 962	3 093 319	

Совместная деятельность

ПАО «ВымпелКом» – 22 октября 2014 года ПАО «МТС» и ПАО «ВымпелКом» подписали договор об оказании комплексных услуг в области планирования, совместного развития и эксплуатации сетей связи стандарта LTE.

Соглашение рассчитано на семь лет, в течение которых операторы будут предоставлять друг другу в пользование базовые станции, площадки, их инфраструктуру и ресурсы транспортной сети. При этом компании могут самостоятельно осуществлять строительство сети для развития индивидуального покрытия LTE.

Активы и обязательства в бухгалтерском балансе:

	(тыс. руб.)		
	31 декабря		
	2022 года	2021 года	2020 года
Основные средства (остаточная стоимость)	3 501 710	4 543 093	4 974 581
Дебиторская / (кредиторская) задолженность по договору совместной деятельности	2 510 959	3 833 043	529 174

Результат от операций в отчете о финансовых результатах:

	(тыс. руб.)	
	2022 год	2021 год
Амортизация ОС	(1 496 986)	(1 349 110)
Компенсированные расходы	(2 091 024)	1 878 267
Эксплуатационные расходы	1 204 087	(1 360 464)

Учет приобретений бизнеса под общим контролем

Приобретение ООО УК «Система Капитал» – в сентябре 2021 года ПАО «МТС» через свое дочернее предприятие Mobile TeleSystems B.V. приобрело 70% доли в ее дочернем предприятии ООО УК «Система Капитал». В результате операции доля ПАО «МТС» в ООО УК «Система Капитал» с учетом косвенного владения через Mobile TeleSystems B.V. составила 100%. (Пояснение 6).

29. ПОРУЧИТЕЛЬСТВА ВЫДАННЫЕ

Поручительства, выданные Компанией по состоянию на 31 декабря 2022 года, представлены следующим образом:

Наименование должника	Наименование кредитора	Дата возникновения	Дата прекращения	Валюта договора	(тыс. руб.)	
					Сумма договора (в валюте договора, тыс. ед.)	Сумма договора (в тыс. руб.)
MTS International Funding Ltd	Держатели облигаций	30 мая 2013 года	30 мая 2023 года	Доллар США	514 653	36 199 390
АО «Русская Телефонная Компания»	ООО «Самсунг Электроникс Рус Компани»	20 октября 2016 года	бессрочно	Российский рубль	7 000 000	7 000 000
АО «Русская Телефонная Компания»	ООО «Эппл Рус» (Apple Rus LLC)	23 октября 2017 года	бессрочно	Российский рубль	1 350 000	1 350 000
ПАО «МТС-Банк»	АО «Тинькофф Банк»	18 февраля 2020	17 февраля 2025	Российский рубль	499 000	499 000
АО «Энвижн Груп»	MICROSOFT IRELAND OPERATIONS LIMITED	25 февраля 2020	25 февраля 2023	Доллар США	40 000	2 813 500
ХО «МТС-Туркменистан»	Nokia Siemens Networks Oy/ Nokia Siemens Networks GmbH&Co.KG	22 декабря 2012 года	бессрочно	Доллар США	761	53 558
Итого						47 915 448

Поскольку руководство Компании не считает вероятным уменьшение экономических выгод Компании в связи с указанными гарантиями, оценочные обязательства не создавались.

30. УСЛОВНЫЕ ОБЯЗАТЕЛЬСТВА

Лицензии – По мнению руководства, на 31 декабря 2022 года Компания выполняет все условия используемых лицензий.

Обязательства по капитальным затратам – По состоянию на 31 декабря 2022, 2021 и 2020 годов Компания заключила соглашения о приобретении основных средств и нематериальных активов, а также связанных с ними затрат на сумму около 15 508 561 тыс. руб., 57 006 452 тыс. руб. и 49 526 053 тыс. руб. соответственно.

Судебные разбирательства – В ходе своей обычной деятельности Компания становится участником судебных, налоговых и таможенных споров; также против нее предъявляются различные иски и претензии. Некоторые из них характерны для стран с развивающейся экономикой и связаны с изменениями в налоговом законодательстве и условиями регулирования отраслей, в которых осуществляет свою деятельность ПАО «МТС».

Антимонопольные разбирательства – В августе 2018 года Федеральная Антимонопольная Служба (далее – «ФАС России») возбудила в отношении ПАО «МТС» и прочих федеральных сотовых операторов дело в связи с различающимися условиями в договорах на оказание услуг по SMS-рассылке для хозяйствующих субъектов с государственным участием по сравнению с условиями, установленными для хозяйствующих субъектов без государственного участия в уставном капитале. Кроме того, ФАС России в действиях ПАО «МТС» были усмотрены признаки установления монопольно высокой цены на услуги по SMS-рассылке.

В мае 2019 года ФАС России вынесла решение, в соответствии с которым ПАО «МТС» признано нарушившим положения антимонопольного законодательства как в части создания дискриминационных условий, так и в части установления монопольно высокой цены на SMS-рассылку, и выдала предписание о прекращении нарушения антимонопольного законодательства. ПАО «МТС» подало заявление с требованием о признании недействительными указанных решений и предписаний ФАС России, однако суды различных инстанций поддержали позицию ФАС России. В августе 2021 года Компания полностью выплатила штраф, назначенный ФАС России, в сумме 188 678 тыс. руб.

В 2021 году несколько российских финансовых учреждений обратились в Арбитражный суд г. Москвы с исковыми заявлениями к ПАО «МТС» о взыскании убытков, причиненных нарушением антимонопольного законодательства в связи с повышением тарифов на услуги SMS-рассылки. Арбитражные суды трех инстанций отказали в удовлетворении исковых требований банков в полном объеме. В настоящее время невозможно предсказать вероятность возникновения и исход новых требований о взыскании убытков, причиненных нарушением антимонопольного законодательства в связи с повышением тарифов на услуги SMS-рассылки. Руководство Компании полагает, что резервы, отраженные в прилагаемой бухгалтерской отчетности по состоянию на 31 декабря 2022 года, достаточны для возмещения требований, связанных с антимонопольными разбирательствами.

Возможные негативные последствия экономической нестабильности и санкций в России – В феврале 2022 года ЕС, США, Великобритания и некоторые другие страны ввели существенные новые санкции и экспортный контроль в отношении некоторых российских и белорусских физических и юридических лиц. Санкции привели к сокращению доступа российских компаний к международным рынкам капитала и некоторым экспортным рынкам, волатильности курса российского рубля, росту инфляции, снижению на рынках капитала, ограничениям, направленным против нескольких крупных российских финансовых учреждений и Центрального банка Российской Федерации («ЦБ РФ»), ряда компаний и физических лиц, контролю за экспортом технологий, и прочим негативным экономическим последствиям.

С 28 февраля до 28 марта 2022 года были остановлены торги на Московской бирже всеми эмиссионными ценными бумагами (в том числе обыкновенными акциями Компании). Также 28 февраля Нью-Йоркская фондовая биржа приостановила торги Американскими Депозитарными акциями («АДА») Компании и некоторых других российских компаний.

События, описанные выше, крайне непредсказуемы, происходят быстро и неожиданно и находятся вне контроля Компании, нельзя исключить риск того Компания или ее контрагенты, будут затронуты санкциями в будущем. К текущим и потенциальным рискам относятся, в том числе, риск ограничения и полного прекращения доступа к рынкам капитала и возможности получения финансирования на коммерчески обоснованных условиях, риск введения ограничений на ввоз определенного оборудования и программного обеспечения, а также риск волатильности курса российского рубля по отношению к другим валютам. Кроме того, повышение процентной ставки Центральным банком Российской Федерации 28 февраля 2022 до 20%, увеличило стоимость финансирования Компании из-за влияния на кредитные линии с плавающей процентной ставкой. В дальнейшем Центральный банк Российской Федерации последовательно снижал ключевую ставку до 7.5% на 31 декабря 2022 года.

Кроме того, ЦБ РФ запретил российским компаниям производить выплаты, в том числе дивиденды, по ценным бумагам российских компаний нерезидентам, в результате держатели наших АДА, являющиеся нерезидентами России, не имели права на получение дивидендов. В мае 2022 года Указ Президента Российской Федерации №254 установил временный порядок исполнения обязательств по выплате дивидендов нерезидентам, который предполагает осуществление расчетов в российских рублях при условии открытия специальных счетов.

В апреле 2022 года вступил в силу Федеральный закон №114 ФЗ, обязывающий российские компании прекратить программы иностранных депозитарных расписок. В мае Правительственная комиссия по контролю за осуществлением иностранных инвестиций в Российской Федерации («Комиссия») удовлетворила ходатайство ПАО «МТС» сохранить программу американских депозитарных расписок («АДР»). Комиссия разрешила ПАО «МТС» продолжить обращение АДР компании за пределами России до 12 июля 2022 года включительно. В соответствии с решением Правительственной комиссии и требованиями законодательства ПАО «МТС» инициировала процесс закрытия программы своих депозитарных расписок с 13 июля 2022 года. Нью-Йоркская фондовая биржа завершила процедуру прекращения обращения американских депозитарных акций (АДА) ПАО «МТС» 8 августа 2022 года. Депозитарные расписки подлежали конвертации в обыкновенные акции с коэффициентом 1 к 2. Гарантированный период для конвертации депозитарных расписок истек 12 января 2023 года (включительно). В августе 2022 года Компания инициировала автоматическую конвертацию АДА в обыкновенные акции в соответствии с действующим законодательством. В случае, если владельцы депозитарных расписок, которые хранились в иностранных брокерах и (или) депозитариях, были бы ограничены иностранными брокерами и (или) депозитариями в осуществлении конвертации расписок и получении акций в связи с санкциями, владельцы расписок могли конвертировать акции через механизм принудительной конвертации. Срок для подачи заявлений о принудительной конвертации истек 11 ноября 2022 года.

Руководство Компании сосредоточено на обеспечении непрерывности работы и предоставлении бесперебойной связи и других услуг для клиентов. В своей оценке способности непрерывно продолжать деятельность Руководство принимало во внимание все возможные риски и неопределенности, доступную ликвидность (Пояснение 1), с учетом существующих долговых обязательств и неиспользованных кредитных линий, возможность соблюдать условия кредитных договоров, величину обязательств капитального характера и прочие факторы.

Независимый Комплаенс Монитор – В марте 2019 года Компания подписала соглашение с Комиссией по ценным бумагам и биржам Соединенных Штатов Америки и Министерством юстиции Соединенных Штатов Америки в отношении раскрытого ранее расследования деятельности бывшего дочернего предприятия Группы в Узбекистане, согласилась с выпущенным Комиссией по ценным бумагам и биржам Соединенных Штатов Америки запретительным приказом (далее – «Приказ») и заключила соглашение об отсрочке преследования (далее – «Соглашение»). В соответствии с условиями Приказа и Соглашения, в сентябре 2019 года был назначен независимый комплаенс монитор в частности, для проверки, тестирования и совершенствования кодекса, политик и процедур МТС по борьбе с коррупцией.

По состоянию на 31 декабря 2022 года Компания не получала от Министерства юстиции Соединенных Штатов Америки, Комиссии по ценным бумагам и биржам Соединенных Штатов Америки, или независимого комплаенс монитора уведомления о каких-либо нарушениях условий Приказа или Соглашения. В 2021 году с учетом ряда факторов, включая пандемию COVID-19, Компания пришла к соглашению с Министерством юстиции Соединенных Штатов Америки и Комиссией по ценным бумагам и биржам Соединенных Штатов Америки о продлении Соглашения и независимого комплаенс мониторинга на один год, чтобы предоставить Компании достаточное время для внедрения необходимых улучшений в некоторые важные элементы программы деловой этики и антикоррупционного комплаенса, а независимому комплаенс монитору возможность завершить проверку мероприятий Компании, включая внедрение рекомендаций монитора и оценку устойчивости предпринимаемых мер. В связи с этим срок независимого комплаенс мониторинга продлится до сентября 2023 года.

В ходе независимого комплаенс мониторинга были выявлены отдельные транзакции дочерней компании МТС в Армении, информация о которых была направлена Министерству юстиции Соединенных Штатов Америки и Комиссии по ценным бумагам и биржам Соединенных Штатов Америки. Министерство юстиции Соединенных Штатов Америки и Комиссия по ценным бумагам и биржам Соединенных Штатов Америки запросили дополнительную информацию об этих транзакциях и Компания сама начала их проверку. В настоящее время не представляется возможным определить сроки завершения проверки и ее результат.

В декабре 2020 года Компания получила запрос на предоставление информации об определенных операциях с поставщиком телекоммуникационного оборудования и программного обеспечения от Министерства юстиции Соединенных Штатов Америки. В настоящее время Компания взаимодействует с Министерством юстиции Соединенных Штатов Америки и Комиссией по ценным бумагам и биржам Соединенных Штатов Америки для предоставления информации по запросу.

Предъявление группового иска – В марте 2019 года в Окружной суд Восточного округа Нью-Йорка Соединенных Штатов Америки против ПАО «МТС» и отдельных его руководителей был подан коллективный иск от имени Shayan Salim и иных лиц, оказавшихся в похожей ситуации. В марте 2021 года Окружной суд Восточного округа Нью-Йорка Соединенных Штатов Америки удовлетворил ходатайство ПАО «МТС» об отклонении иска и отклонил иск полностью. Истец подал апелляцию на принятое решение суда Восточного округа Нью-Йорка. 31 марта 2022 года Апелляционный суд Второго округа Соединенных Штатов Америки подтвердил решение Окружного суда Восточного округа Нью-Йорка и признал требования истца необоснованными.

Налогообложение – Российское налоговое, валютное и таможенное законодательство допускает различные толкования и подвержено частым изменениям. Хотя руководство Компании полагает, что прилагаемая бухгалтерская отчетность достоверно отражает налоговые обязательства Компании, существует риск того, что трактовка налоговыми и таможенными органами положений данного законодательства применительно к операциям и деятельности Компании может не совпадать с их трактовкой руководством Компании. Налоговые органы могут занять более жесткую позицию при трактовке законодательства и проверке налоговых расчетов, и могут быть оспорены операции и деятельность, которые ранее не оспаривались. Как следствие, могут быть начислены значительные дополнительные налоги, пени и штрафы. Налоговые проверки могут охватывать три календарных года деятельности, непосредственно предшествовавшие году проверки. При определенных условиях проверке могут быть подвергнуты и более ранние периоды.

Установление цен при реализации товаров и услуг между компаниями группы «МТС» регулируется правилами трансфертного ценообразования.

Руководство считает, что резервы, отраженные в бухгалтерской отчетности, достаточны для покрытия налоговых обязательств. Однако сохраняется риск того, что уполномоченные органы займут позицию, отличную от мнения руководства ПАО «МТС», по вопросам, допускающим различное толкование законодательства, и связанные последствия могут быть существенными.

Компания имеет следующие условные обязательства по налогу на прибыль и прочим налогам, по которым определяет отток экономических выгод как менее, чем вероятный:

	(тыс. руб.)		
	2022 года	31 декабря 2021 года	2020 года
Условные обязательства по прочим налогам	86 699	167 192	231 198
Условные обязательства по налогу на прибыль	56 693	503 431	96 483

31. СОБЫТИЯ ПОСЛЕ ОТЧЕТНОЙ ДАТЫ

Приобретение доли в Buzzoola – В феврале 2023 года Компания приобрела 67% долю в компании ООО «Баззула интернет технологии» («Buzzoola»), предоставляющей услуги в области рекламных технологий. Цена приобретения включала 371 276 тыс. руб., а также условное вознаграждение. Приобретение 67% долей было учтено как инвестиция в совместное предприятие.

Размещение рублевых облигаций – В марте 2023 года ПАО «МТС» разместила новую серию биржевых облигаций номинальным объемом 20 миллиардов рублей по ставке купона 9,05% годовых и сроком погашения 2 года.

Приобретение доли в ООО «Инфомат» – В марте 2023 года Компания через свое дочернее предприятие ООО «МТС ИИ» приобрела 49% долю в ООО «Инфомат», оказывающей услуги под брендом «Инфоматика» и специализирующейся на разработке программно-аппаратных комплексов и интерактивных систем. Сумма вознаграждения, выплаченная продавцу доли, составила 187 000 тыс. руб.

Член Правления-Вице-президент по финансам
ПАО «Мобильные ТелеСистемы»
(По доверенности от 12.03.2020 №77 АГ 3479248)


Каменский А.М.

Главный бухгалтер ПАО «Мобильные ТелеСистемы»


Дворецких А. В.

29 марта 2023 года